

परशुराम नगरपालिका
नगर कार्यपालिकाको कार्यालय
जोगबुडा, डडेल्धुरा
सुदूरपश्चिम प्रदेश, नेपाल

वार्षिक प्रगति समिक्षा
प्रतिवेदन

आ.व. २०७७/०७८

प्रगति समिक्षा सम्पन्न मिति: २०७८ श्रावण ६ गते

वार्षिक समिक्षा प्रतिवेदन - २०७८

आ.व. २०७७/०७८

परशुराम नगरकार्यपालिकाको कार्यालय, जोगवुडा

पृष्ठमुमी:

स्थानीय सरकार सञ्चालन ऐन २०७४को व्यवस्था अनुसार स्थानीय तहहरूका लागि लागु गरिएको स्थानीय तह सस्थागत क्षमता स्वमूल्याङ्कन कार्यविधि, २०७७ को क्षेत्र नं. ४ को वित्तीय एवं आर्थिक व्यवस्थापन को प्रकृयागत स्थिति अनुसार एवं स्थानीय तहमा वजेट तर्जुमा, कार्यान्वयन, आर्थिक व्यवस्थापन तथा सम्पत्ती हस्तान्तरण सम्बन्धी निर्देशिका २०७४ को दफा को २.१२ को व्यवस्था अनुसार प्रत्येक आर्थिक वर्षको वार्षिक भौतिक एवं वित्तीय प्रगती विवरण तयार गरि आर्थिक वर्ष सकिएको पहिलो चौमासिक तथा कार्तिक मसान्त भित्र वार्षिक समिक्षा सम्पन्न गरि सार्वजनिक गर्नु पर्ने व्यवस्था भएकोले सोही व्यवस्था अनुसार यहि मिति २०७८ श्रावण ६ गते वार्षिक प्रगती समिक्षा गोष्ठीको आयोजना गरि वार्षिक भौतिक एवं वित्तीय प्रगती विवरण सार्वजनिक गरिएको थियो ।

उद्देश्य:

सार्वजनिक सेवा प्रवाहलाई पारदर्शी, उत्तरदायी र जावाफदेही बनाउन एक आर्थिक वर्ष भित्र सम्पन्न योजना तथा कार्यक्रमहरूको भौतिक एवं वित्तीय प्रगती विवरण बारे सरोकारवालाहरूलाई जानकारी गराई वजेट, योजना तथा कार्यक्रम संचालनको क्रममा देखिएका सबल एवं अनुकरणीय पक्षहरूको अनुसरण गरि आगामी कार्यक्रमहरूमा निरन्तरता दिने र सुधार गर्नु पर्ने पक्षहरूको बारेमा आवश्यक पृष्ठपोषण गरि आगामी कृयाकलापहरूमा सुधारात्मक हिसाफले अगाडी वढ्ने उद्देश्यले यो वार्षिक प्रगती समिक्षा गोष्ठीको आयोजना गरिएको थियो ।

वार्षिक प्रगती समिक्षा सम्पन्न भएको मिति, समय र स्थान:

मिति: २०७८ श्रावण ०६ गते

समय: विहान ११ वजे देखी

स्थान: जोगवुडा आईसोलेषनको हल

सहभागिहरूको विवरण:

पुरुष	महिला	दलित	जनजाती	जम्मा
३३	७	२	१	४०

शाखागत रुपमा प्रस्तुत भएको भौतिक एवं वित्तीय प्रगती विवरण:

शाखागत रुपमा तपसिलअनुसारका शाखा प्रमुखहरु तथा कार्यक्रम संग सम्बन्धित कर्मचारीहरुले कार्यक्रम अनुसारको भौतिक र वित्तीय प्रगती प्रस्तुत गर्नु भएको थियो ।

तपसिल:

- प्राविधिक शाखा
- शिक्षा तथा खेलकुद विकास शाखा
- स्वास्थ्य शाखा
- जोगवुढा अस्पताल
- कृषि विकास शाखा
- पशु विकास शाखा
- महिला तथा बालबालिका विकास शाखा
- गरिवी निवारणका लागि लघुउद्यम विकास कार्यक्रम
- सहकारी विकास शाखा
- पोषण कार्यक्रम
- न्यायिक समिति
- रोजगार सेवा केन्द्र (प्रधानमन्त्री रोजगार कार्यक्रम)
- आर्थिक प्रशासन शाखा
- राजश्व शाखा
- पञ्जीकरण शाखा

छलफल एवं निश्कर्ष:

शाखागत भौतिक एवं वित्तीय प्रगती प्रस्तुत भई सके पछि खुल्ला छलफलको कार्यक्रम राखी कार्यक्रम संग सम्बन्धित सूझाव संकलन गरि आवश्यक पृष्टपोषण गर्ने कार्य सम्पन्न गरियो । खुला छलफलको क्रममा रंगुन रेडियोका सम्पादक श्री रमेश सिंह धामीले देहाय अनुसारका सुभावहरु राख्नु भएको थियो ।

- समग्रमा नगरपालिकाले सम्पादन गरेको आर्थिक वर्ष २०७७/०७८को वार्षिक प्रगती सन्तोष जनक रहेको ।

- गत आर्थिक वर्षमा न्यायिक समितिमा कति मुद्दा आए कती मुद्दा फछ्यौट गरिए सो बारे जानकारी गराउनु पर्ने ।
- वडा नं. ९ मा गहूको विउ वितरण प्रकृया बारे प्रष्ट पारिनु पर्ने ।
- वड नं. ५ का गरिल भैसी पालन समुहलाई के कती भुक्तानी गरियो सो बारे जानकारी गराईनु पर्ने ।
- परशुराम नगरपालिका अन्तरगत आत्महत्याका घटनाहरूीदन प्रतिदिन बढि राखेको अवस्था रहेकोले रोकथामका प्रयासहरू अवलम्बन गरिनु पर्ने ।

यसरी वडा नं. ९ का अध्यक्ष श्री रमेश सिंह वोहराले समापन मन्तव्य राख्दै समग्र मा नगरपालिकाबाट सम्पादन गरिएका कार्यक्रमहरूको भौतिक एवं वित्तीय प्रगती राम्रो भएको ले संलग्न सवैलाई धन्यवाद दिनु भएको थियो । समिक्षाको क्रममा आएका जिज्ञासाहरूको बारेमा प्रमुख प्रशासकीय अधिकृत श्री तारनाथ पनेरु ज्युले प्रष्ट पादै आगामी आर्थिक वर्षको प्रगती समयमै सम्पन्न गर्न प्रष्ट र पारदर्शी रुपमा कार्ययोजना बनाई अगाडी बढ्न सवै शाखाहरू एवं वडा कार्यालयहरू लाई निर्देशन दिन भएको थियो । वार्षिक समिक्षा कार्यक्रमका सभाध्यक्ष एवं नगर उपप्रमुख श्री कलावती वोहरा ज्युले अन्तमा प्रष्ट र पारदर्शी रुपमा प्रगती प्रस्तुत भएको तथा कोभिट १९ को विषम परिस्थितिमा समेत उच्च प्रगती हासिल गर्न सफल भएकोमा सवैलाई धन्यवादन दिदै समिक्षा कार्यक्रम समापन भएको घोषणा गर्नु भएको थियो ।

भौतिक एवं वित्तीय प्रगती विवरण

वित्तीय प्रगति

वित्तीय सारांश

आ.व. : २०७७/७८ अवधी : २०७७/०४/०१-२०७८/०३/३१												
सि. नं.	बजेट उपशीर्षक		बजेट			खर्च			खर्च (%)	मौज्दात		
	संकेत	नाम	चालु	पूँजीगत	जम्मा	चालु	पूँजीगत	जम्मा		चालु	पूँजीगत	जम्मा
१	८०७७५४० २१०१	परशुराम नगरपालिका	८,५९,५७,१० ०.६६	१५,४३,१२,७ ५८	२४,०२,६९,८ ५८.६६	६,९७,५८,६३ १.३७	१०,८२,८७,८	१७,८०,४६,४ ५३.६५	७४. ०९	१,६१,९८,४ ६९.२९	४,६०,२४,९ ३५.७२	६,२२,२३,४० ५.०१
२	८०७७५४० २१०२	शिक्षा	८,३०,०००	०	८,३०,०००	८,०७,७००	०	८,०७,७००	९७. ३१	२२,३००	०	२२,३००
३	८०७७५४० २१०३	स्वास्थ्य	७९,०७,२००	५,९२,८००	८५,००,०००	७३,७७,४८६. ३३	५,८८,८००	७९,६६,२८६. ३३	९३. ७२	५,२९,७१३. ६७	४,०००	५,३३,७१३.६ ७
४	८०७७५४० २१०४	कृषी	७,००,०००	०	७,००,०००	६,९७,५६३	०	६,९७,५६३	९९. ६५	२,४३७	०	२,४३७
५	८०७७५४० २१०५	पशु	५,००,०००	२,००,०००	७,००,०००	४,९९,५००	१,६६,०४०	६,६५,५४०	९५. ०८	५००	३३,९६०	३४,४६०
६	८०७७५४० २१०७	बहक्षेत्रिय पाेषण याेजना	४,३८,०००	६२,०००	५,००,०००	४,१६,१५०	६१,१९०	४,७७,३४०	९५. ४७	२१,८५०	८१०	२२,६६०
७	८०७७५४० २१०९	जोगबुडा अस्पताल	१४,००,०००	१,००,०००	१५,००,०००	१३,८४,८८५	१,००,०००	१४,८४,८८५	९८. ९९	१५,११५	०	१५,११५
८	८०७७५४० २११०	नगर प्रमुख कृषि विशेष कार्यक्रम	६,८५,०००	२३,१५,०००	३०,००,०००	५,८२,७७४	२०,५०,९८४	२६,३३,७५८	८७. ७९	१,०२,२२६	२,६४,०१६	३,६६,२४२
९	८०७७५४० २२०१	परशुराम नगरपालिका ावडा नं.१	१४,२१,१२५. १७	२६,६६,०००	४०,८७,१२५. १७	१३,२१,९३०	२४,१०,४१४	३७,३२,३४४	९१. ३२	९९,१९५.१७	२,५५,५८६	३,५४,७८१.१ ७
१०	८०७७५४० २२०२	परशुराम नगरपालिका	१२,६२,०००	३१,३६,८७०	४३,९८,८७०	१०,७१,६५०	२८,६२,७००	३९,३४,३५०	८९. ४४	१,९०,३५०	२,७४,१७०	४,६४,५२०

		ावडा नं.२										
११	८०७७५४० २२०३	परशुराम नगरपालिक ावडा नं.३	१३,७१,२८२. ६५	३१,४४,२९९	४५,१५,५८१. ६५	११,६१,९८४	२६,४३,६०७. ८३	३८,०५,५९१. ८३	८४. २८	२,०९,२९८. ६५	५,००,६९१. १७	७,०९,९८९.८ २
१२	८०७७५४० २२०४	परशुराम नगरपालिक ावडा नं.४	१३,५७,५४४	२५,८०,५८०. २०	३९,३८,१२४. २०	१३,२९,०९६	२१,८९,३५३. २८	३५,१८,४४९. २८	८९. ३४	२८,४४८	३,९१,२२६. ९२	४,१९,६७४.९ २
१३	८०७७५४० २२०५	परशुराम नगरपालिक ावडा नं.५	१९,६६,९८४. १३	११,१६,०००	३०,८२,९८४. १३	१७,४३,८७५	१०,७९,७७०	२८,२३,६४५	९१. ५९	२,२३,१०९. १३	३६,२३०	२,५९,३३९.१ ३
१४	८०७७५४० २२०६	परशुराम नगरपालिक ावडा नं.६	१९,५०,५५१. ०६	१९,६८,६६२. २६	३९,१९,२१३. ३२	१७,७४,०१०	१९,१७,९९८	३६,९२,००८	९४. २	१,७६,५४१. ०६	५०,६६४.२६	२,२७,२०५.३ २
१५	८०७७५४० २२०७	परशुराम नगरपालिक ावडा नं.७	१८,९८,२१३. ०६	३०,१८,६४८	४९,१६,८६१. ०६	१७,५२,४२७	२८,३६,८२९	४५,८९,२५६	९३. ३४	१,४५,७८६. ०६	१,८१,८१९	३,२७,६०५.० ६
१६	८०७७५४० २२०८	परशुराम नगरपालिक ावडा नं.८	२१,८७,४३४. ७७	१३,७७,९९९. ९८	३५,६५,४३४. ७५	२१,३५,९००	१०,४६,२६०	३१,८२,१६०	८९. २५	५१,५३४.७७	३,३१,७३९. ९८	३,८३,२७४.७ ५
१७	८०७७५४० २२०९	परशुराम नगरपालिक ावडा नं.९	१६,५०,४९०. २४	२४,६०,०००	४१,१०,४९०. २४	१५,३०,९७८	२२,२९,३००	३७,६०,२७८	९१. ४८	१,१९,५१२. २४	२,३०,७००	३,५०,२१२.२ ४
१८	८०७७५४० २२१०	परशुराम नगरपालिक	२९,४६,१६२	२०,१३,७६७	४९,५९,९२९	२८,६४,२९१	१९,६१,७००	४८,२५,९९१	९७. ३	८१,८७१	५२,०६७	१,३३,९३८

		ावडा नं.१०										
१९	८०७७५४० २२११	परशुराम नगरपालिक ावडा नं.११	१५,४०,०६२. ४०	२६,२०,०००. ६२	४१,६०,०६३. ०२	१३,३९,५२३	२३,५२,६००	३६,९२,१२३	८८. ७५	२,००,५३९. ४०	२,६७,४००. ६२	४,६७,९४०.० २
२०	८०७७५४० २२१२	परशुराम नगरपालिक ावडा नं.१२	१२,०२,१८५	३१,८०,११०	४३,८२,२९५	१०,३७,५१३	२७,५८,२००	३७,९५,७१३	८६. ६१	१,६४,६७२	४,२१,९१०	५,८६,५८२
२१	८०७७५४० २३०७	महिला विकास शाखा	१६,२०,०००	८०,०००	१७,००,०००	१०,१६,४१०	७८,०००	१०,९४,४१०	६४. ३८	६,०३,५९०	२,०००	६,०५,५९०
२२	८०७७५४० २५०२	प्रदेश सरकारबाट हस्तान्तरित कार्यक्रम	१०,००,०००	९७,०८,०००	१,०७,०८,०० ०	९,९९,८६३	९५,२०,४७०	१,०५,२०,३३ ३	९८. २५	१३७	१,८७,५३०	१,८७,६६७
२३	८०७७५४० २५११	संघीय सरकारबाट हस्तान्तरित कार्यक्रम (शसर्त अनुदान)	२७,६२,९७,० ००	१४,१८,८५,६ ०५	४१,८१,८२,६ ०५	२४,७३,८७,६ ५५.९६	१३,४३,८०,३ ४५.५७	३८,१७,६८,० ०१.५३	९१. २९	२,८९,०९,३ ४४.०४	७५,०५,२५ ९.४३	३,६४,१४,६० ३.४७
२४	८०७७५४० २५१२	संघीय सरकारबाट हस्तान्तरित कार्यक्रम (विषेश अनुदान)	०	२,००,००,०० ०	२,००,००,०० ०	०	१,८५,८९,८३ ५	१,८५,८९,८३ ५	९२. ९५	०	१४,१०,१६ ५	१४,१०,१६५
२५	८०७७५४० २५१३	संघीय सरकारबाट हस्तान्तरित कार्यक्रम(स	०	२,३०,००,०० ०	२,३०,००,०० ०	०	९०,००,०००	९०,००,०००	३९. १३	०	१,४०,००,० ००	१,४०,००,०० ०

	मपुरक अनुदान)											
जम्मा		३९,८०,८८,३३५.१४	३८,१५,३९,१००.०६	७७,९६,२७,४३५.२०	३४,९९,९१,७९५.६६	३०,९१,१२,२१८.९६	६५,९१,०४,०१४.६२	८४.५४	४,८०,९६,५३९.४८	७,२४,२६,८८१.१०	१२,०५,२३,४२०.५८	

Sectors wise Budget vs Expenditure

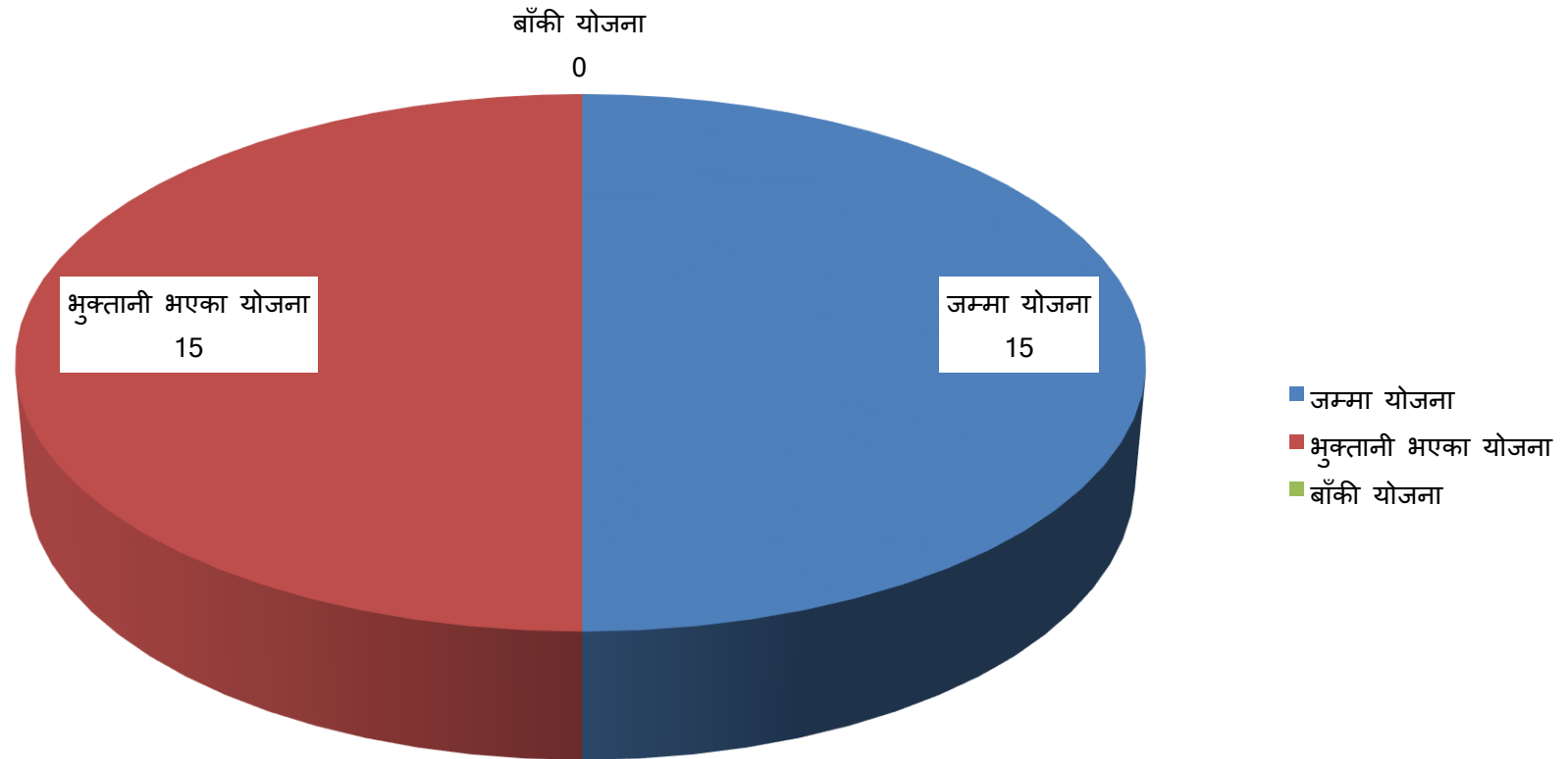
रु. हजारमा

आ.व. : २०७७/७८ महिना : सबै अवधी : २०७७/०४/०१-२०७८/०३/३१					
सि.नं.	क्षेत्र/उप क्षेत्र	विनियोजन	खर्च	खर्च (%)	मौज्दात
१	आर्थिक विकास	८,०८,९६,९२२.४२	५,८६,७५,९८८	७२.५३	२,२२,२०,९३४.४२
१	कृषि	१,३९,५७,२३३	१,३०,३५,४४८	९३.४	९,२१,७८५
२	उद्योग	४४,४७,३३२.४२	३५,७६,८०९	८०.४३	८,७०,५३१.४२
३	पर्यटन	२,४०,००,०००	९९,८०,०००	४१.५८	१,४०,२०,०००
४	सहकारी	५,५०,०००	५,४८,२३०	९९.६८	१,७७०
५	वित्तीय क्षेत्र	२,००,००,०००	१,८५,८९,८३५	९२.९५	१४,१०,१६५
६	जलश्रोत तथा सिंचाई	१,३५,८५,३५७	१,०९,२७,२५७	८०.४३	२६,५८,१००
७	पशुपन्छी विकास	४२,५७,०००	२०,१८,४१७	४७.४१	२२,३८,५८३
८	भूमि व्यवस्था	१,००,०००	०	०	१,००,०००
२	सामाजिक विकास	३९,९९,४६,९८४.९३	३६,३९,३४,५८४.०४	९१	३,६०,१२,४००.८९
१	शिक्षा	२८,२४,२६,२६९.८०	२५,८३,९९,५९२.०४	९१.४९	२,४०,२६,६७७.७६
२	स्वास्थ्य	९,२०,६५,१३५.१३	८,४१,९४,९८०.२०	९१.४५	७८,७०,१५४.९३
३	खानेपानी तथा सरसफाई	१,१६,८५,०००	९६,२८,३६८	८२.४	२०,५६,६३२
४	भाषा तथा संस्कृति	११,६४,५८०	१०,०१,२७०	८५.९८	१,६३,३१०

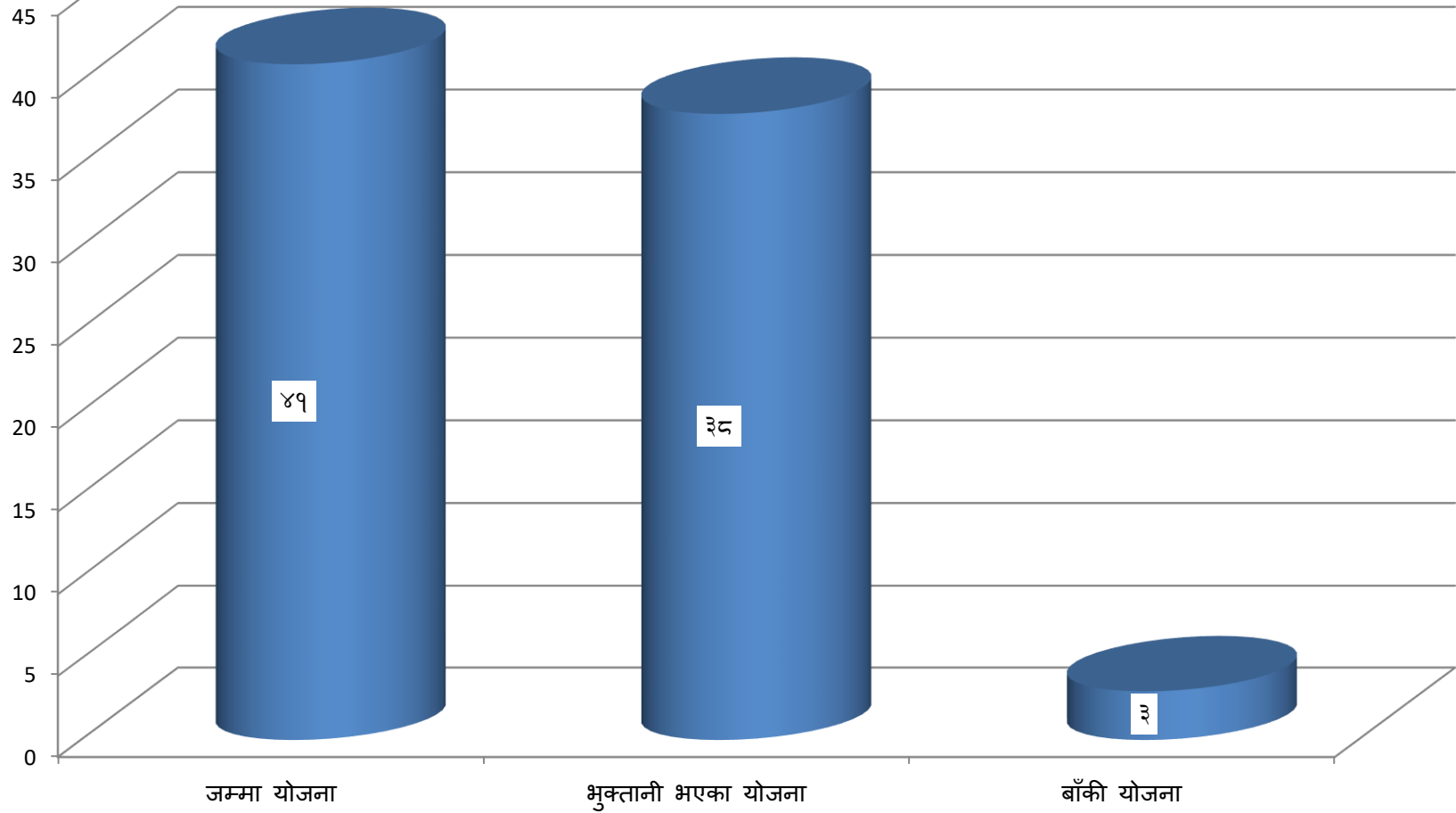
५	लैंगिक समानता तथा सामाजिक समावेशीकरण	२२,९०,०००	१८,११,०५०	७९.०९	४,७८,९५०
६	युवा तथा खेलकुद	२२,६५,०००	१८,२९,१६०	८०.७६	४,३५,८४०
७	सामाजिक सुरक्षा तथा संरक्षण	८०,५१,०००	७०,७०,१६३.८०	८७.८२	९,८०,८३६.२०
३	पूर्वाधार विकास	१४,००,५२,८७३.२३	९,९८,३१,३८८.३९	७१.२८	४,०२,२१,४८४.८४
१	यातयात पूर्वाधार	४,१८,९९,४३९.९८	२,२८,९१,५०६.३८	५४.६३	१,९०,०७,९३३.६०
२	भवन, आवास तथा सहरी विकास	९,००,३६,२५०.२५	७,०२,९९,३८६.०१	७८.०८	१,९७,३६,८६४.२४
३	उर्जा	८५,०००	८४,९००	९९.८८	१००
४	संचार तथा सूचना प्रबिधि	१,१०,०००	०	०	१,१०,०००
५	सम्पदा पूर्वाधार	७९,२२,१८३	६५,५५,५९६	८२.७५	१३,६६,५८७
४	सुशासन तथा अन्तरसम्बन्धित क्षेत्र	७,५९,७९,१७६.४९	६,८५,६२,२३०.८२	९०.२४	७४,१६,९४५.६७
१	विपद व्यवस्थापन	२३,३३,१८५.३२	१५,२३,१४९	६५.२८	८,१०,०३६.३२
२	शान्ति तथा सुव्यवस्था	५५,७४,३६६.६३	४६,७५,२१७	८३.८७	८,९९,१४९.६३
३	कानून तथा न्याय	१७,५०,०००	१३,१७,५५०	७५.२९	४,३२,४५०
४	शासन प्रणाली	४,४२,८५५.७७	३,५२,९००	७९.६९	८९,९५५.७७
५	तथ्यांक प्रणाली	३०,०००	०	०	३०,०००
६	गरिबी निवारण	११,९७,७६८.७७	११,९६,३३५	९९.८८	१,४३३.७७
७	श्रम तथा रोजगारी	५,०१,४१,०००	४,८१,१५,५३२.८२	९५.९६	२०,२५,४६७.१८
८	योजना तर्जुमा र कार्यन्वयन	४,३०,०००	४,१४,६५५	९६.४३	१५,३४५
९	अनुगमन तथा मूल्यांकन	४,५२,०००	१,११,६००	२४.६९	३,४०,४००
१०	प्रशासकीय सुशासन	१,३५,२३,०००	१,०७,७०,२९२	७९.६४	२७,५२,७०८
११	वित्तीय सुशासन	१,०५,०००	८५,०००	८०.९५	२०,०००
५	कार्यालय सञ्चालन तथा प्रशासनिक	८,२७,५१,४७८.१३	६,८०,९९,८२३.३७	८२.२९	१,४६,५१,६५४.७६
१	कार्यालय सञ्चालन तथा प्रशासनिक	८,२७,५१,४७८.१३	६,८०,९९,८२३.३७	८२.२९	१,४६,५१,६५४.७६
कुल जम्मा		७७,९६,२७,४३५.२०	६५,९१,०४,०१४.६२	८४.५४	१२,०५,२३,४२०.५८

प्राविधिक शाखा

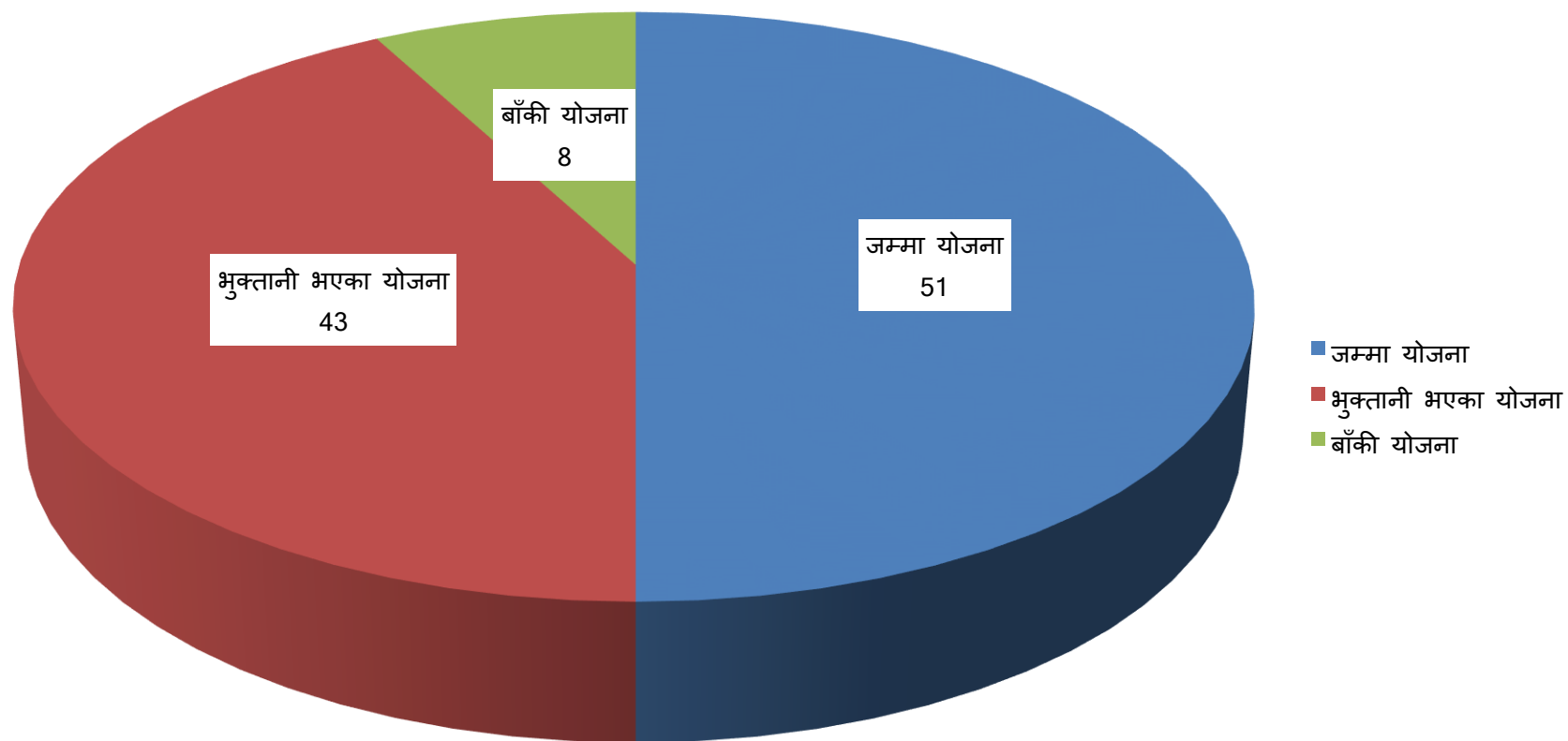
परशुराम नगरपालिका वडा नं. १ मा संचालित योजनाहको विवरण संख्यामा



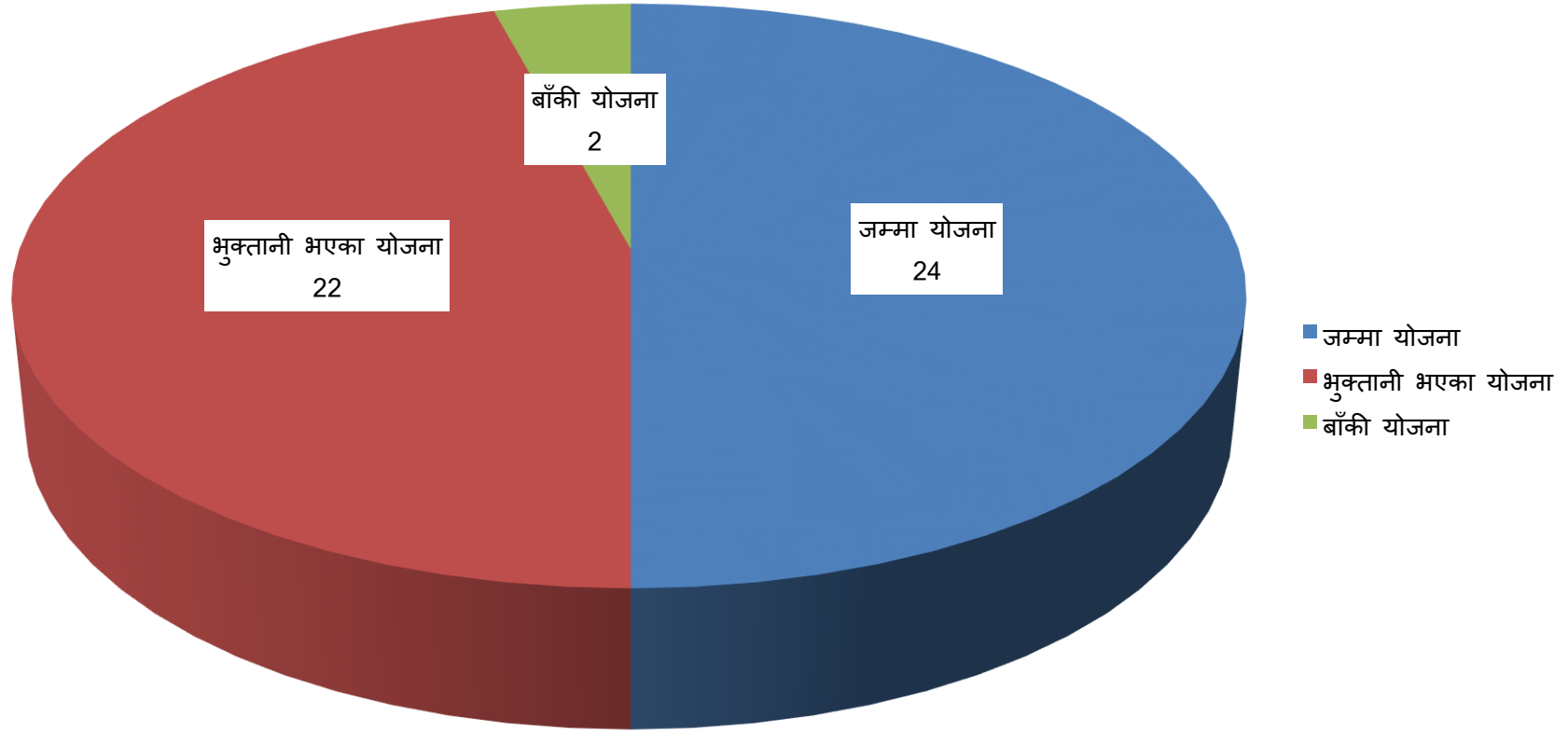
परशुराम नगरपालिका वडा नं. २ मा संचालित योजनाहरूको विवरण संख्यामा



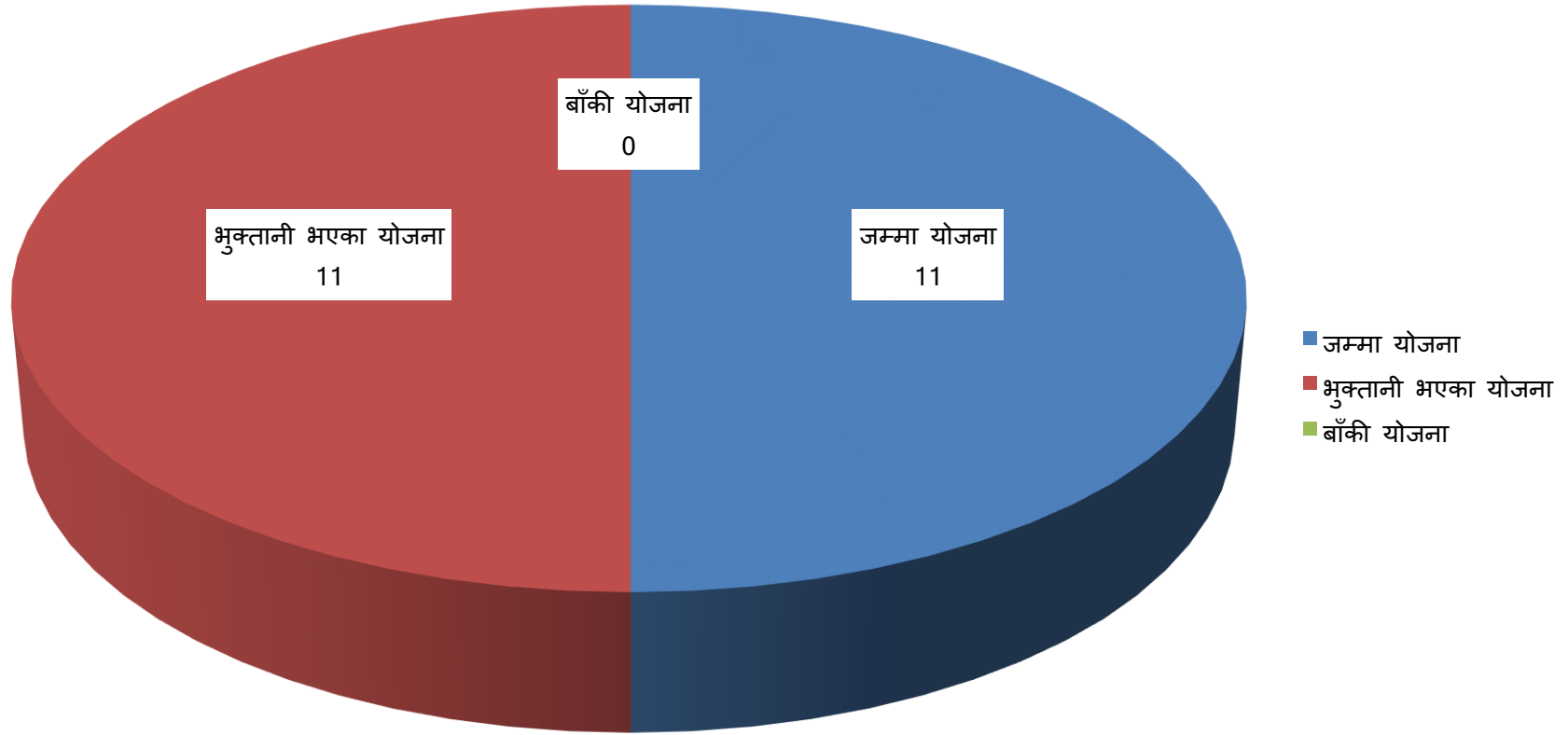
परशुराम नगरपालिका वडा नं. ३ मा संचालित योजनाहरूको विवरण संख्यामा



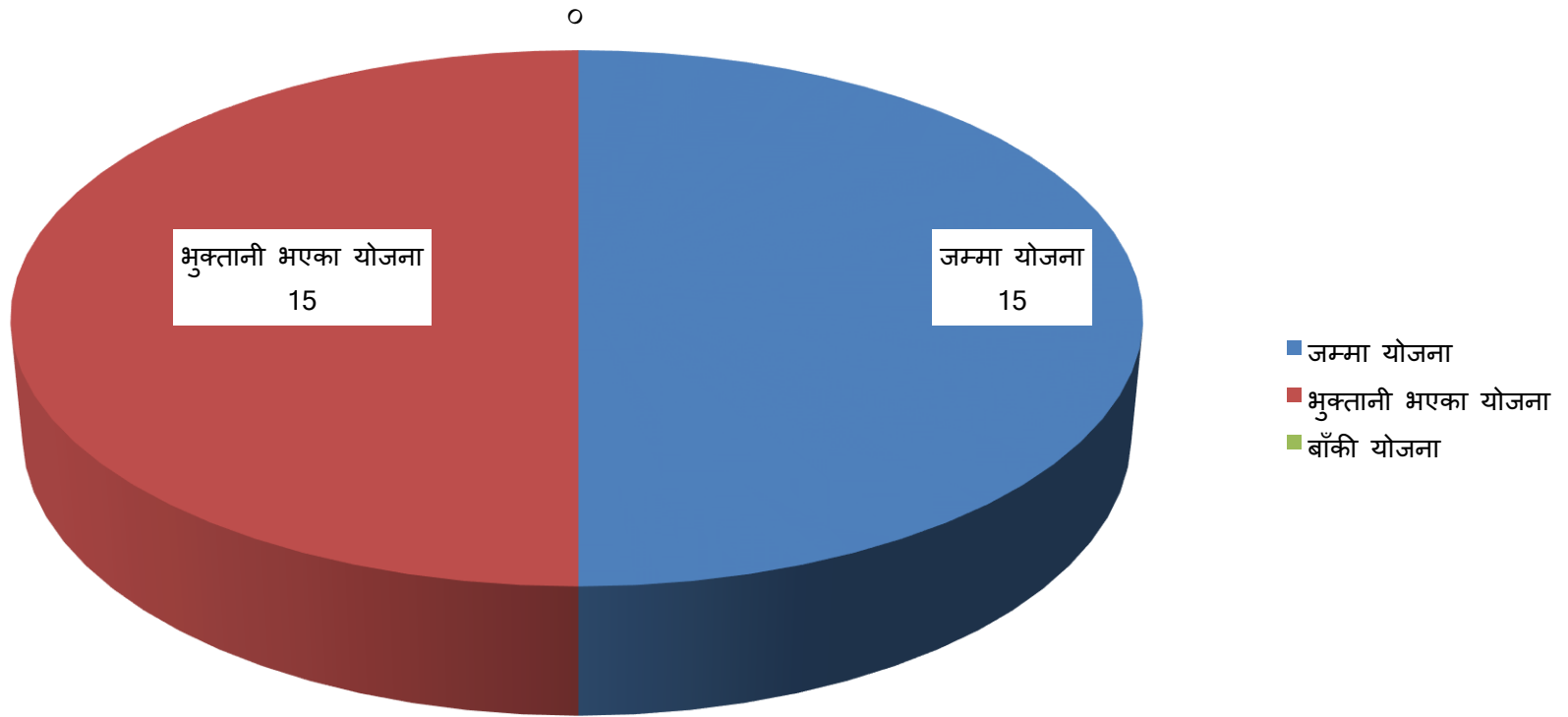
परशुराम नगरपालिका वडा नं.४ मा संचालित योजनाहरूको विवरण संख्यामा



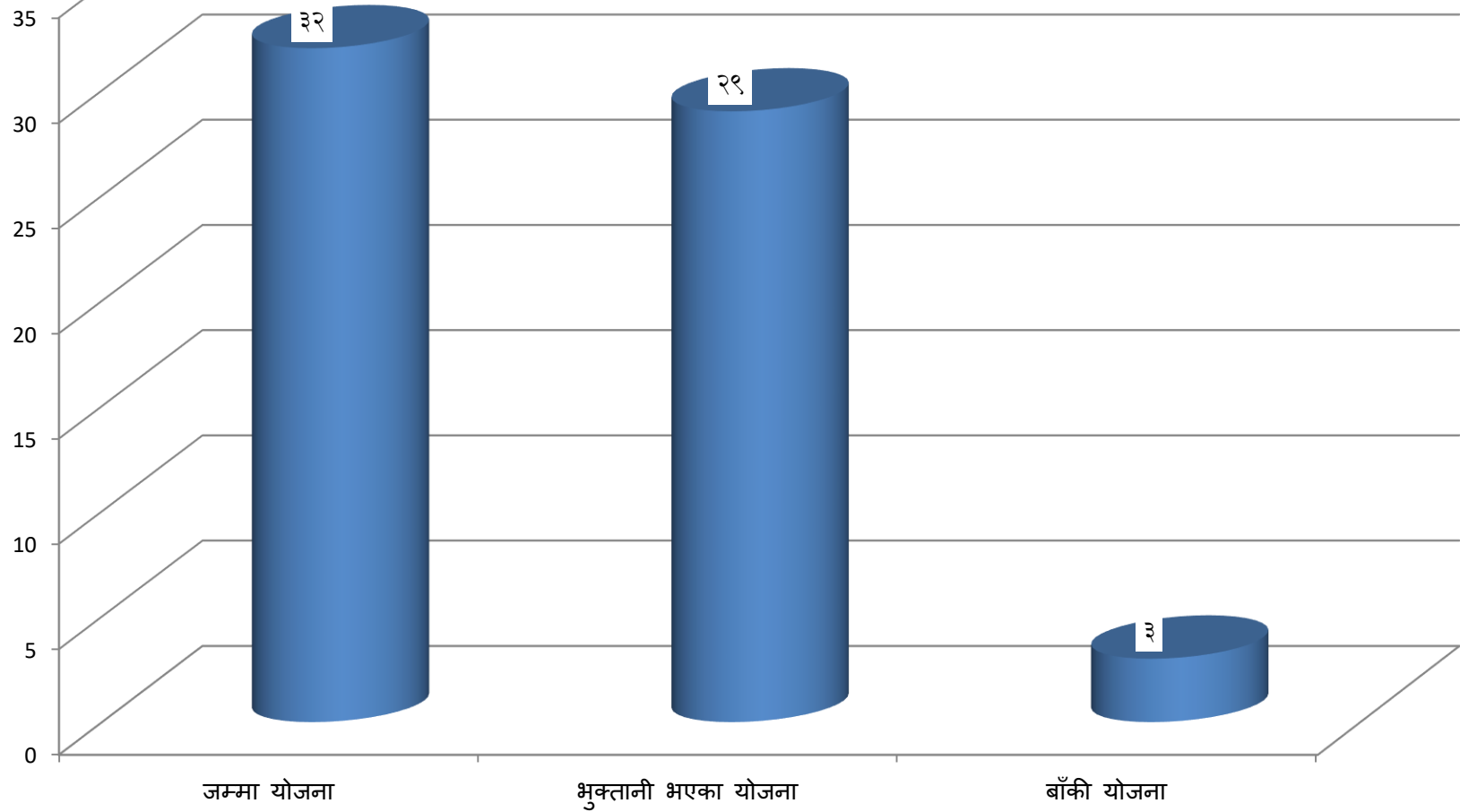
परशुराम नगरपालिका वडा नं. ५ मा संचालित योजनाहरूको विवरण संख्यामा



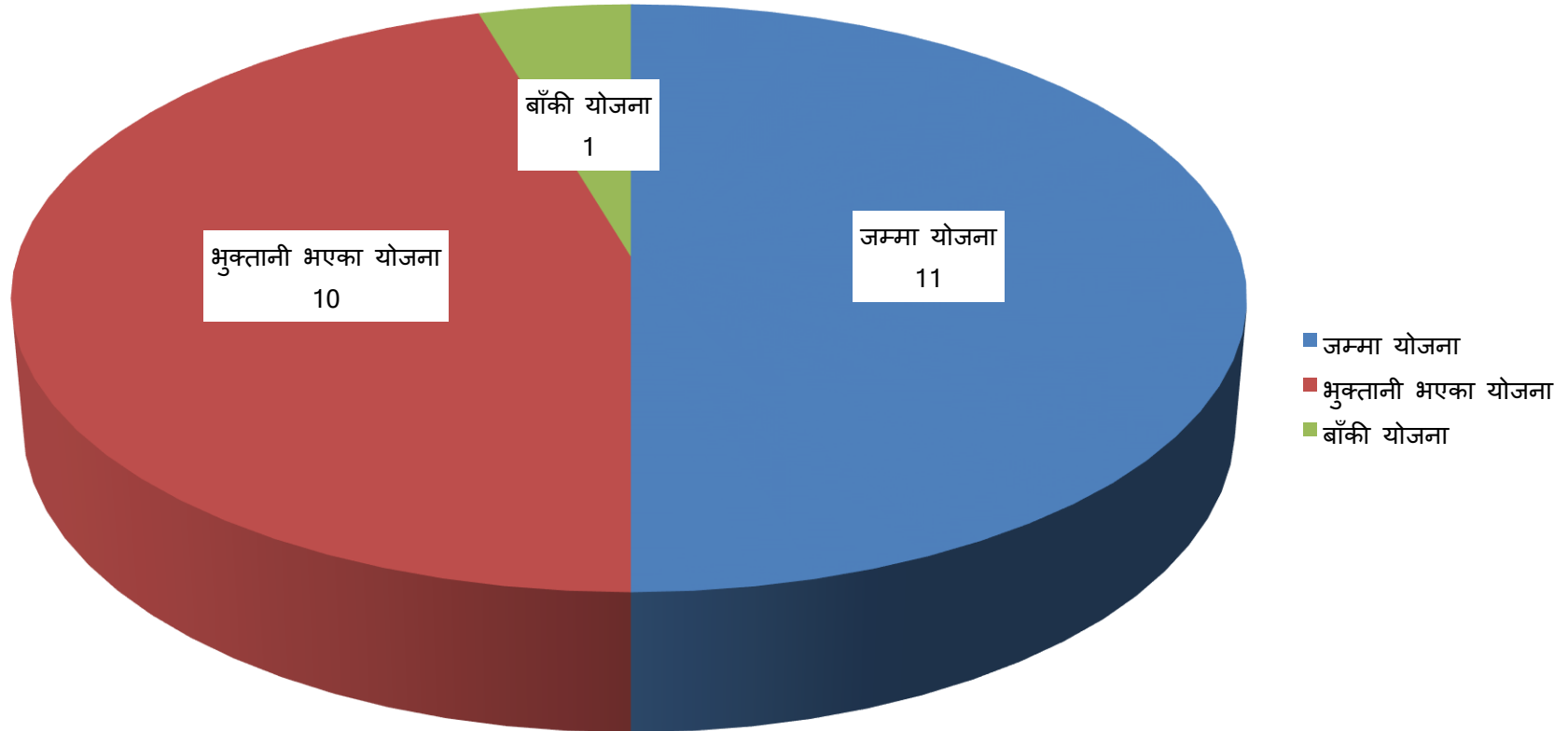
परशुराम नगरपालिका वडा नं. ६ मा संचालित योजनाहरूको विवरण संख्यामा



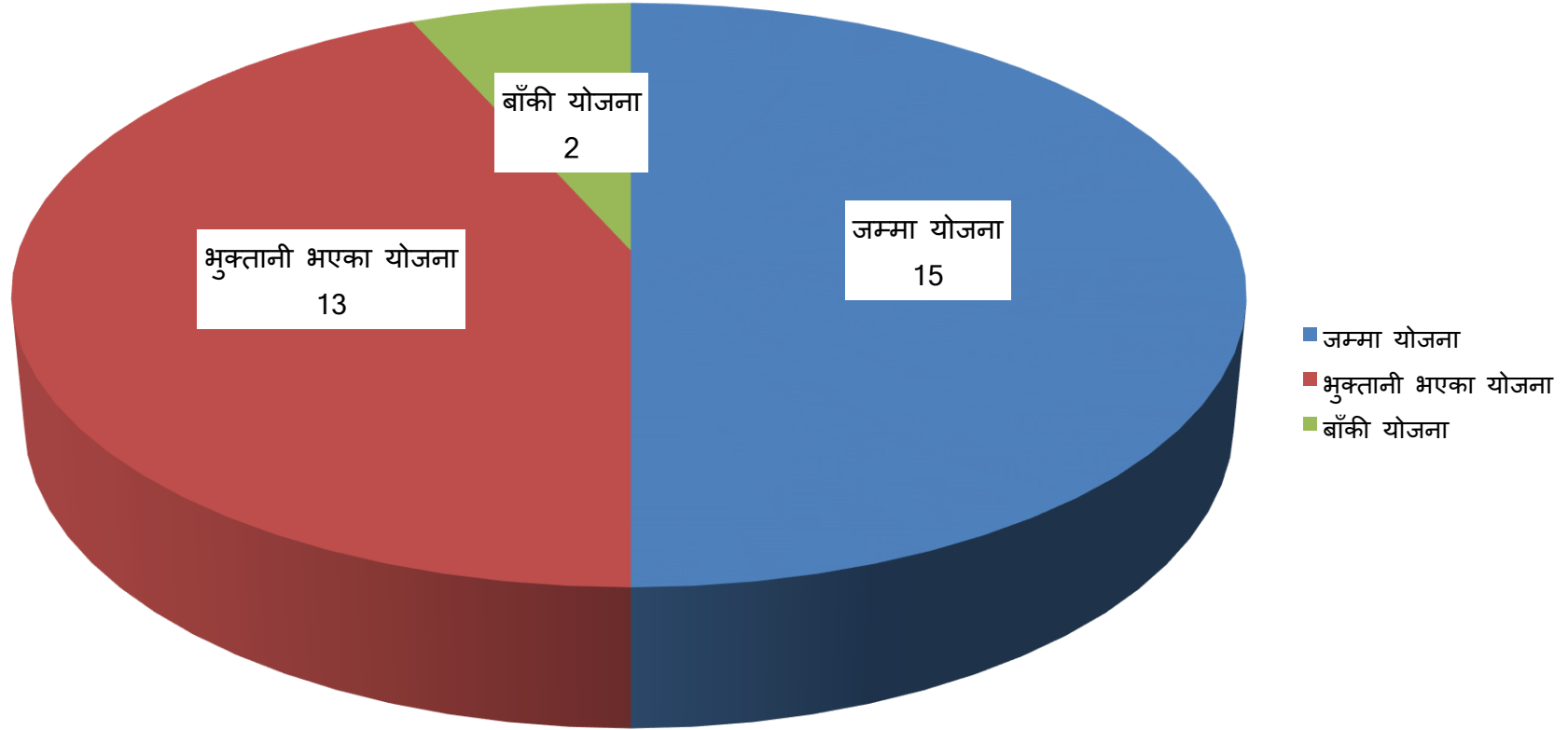
परशुराम नगरपालिका वडा नं. ७ मा संचालित योजनाहरूको विवरण संख्यामा



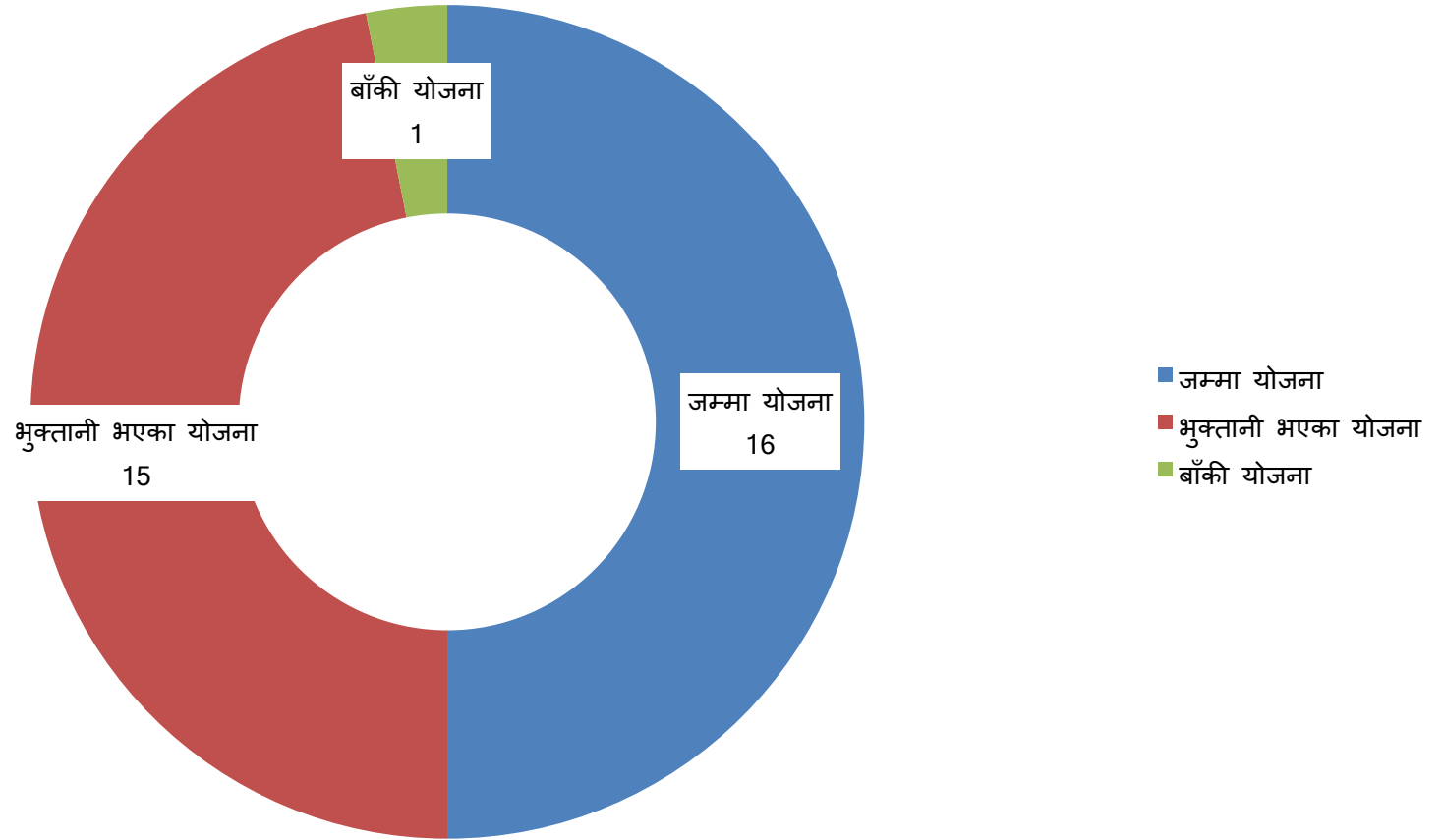
परशुराम नगरपालिका वडा नं. ८ मा संचालित योजनाहरूको विवरण संख्यामा



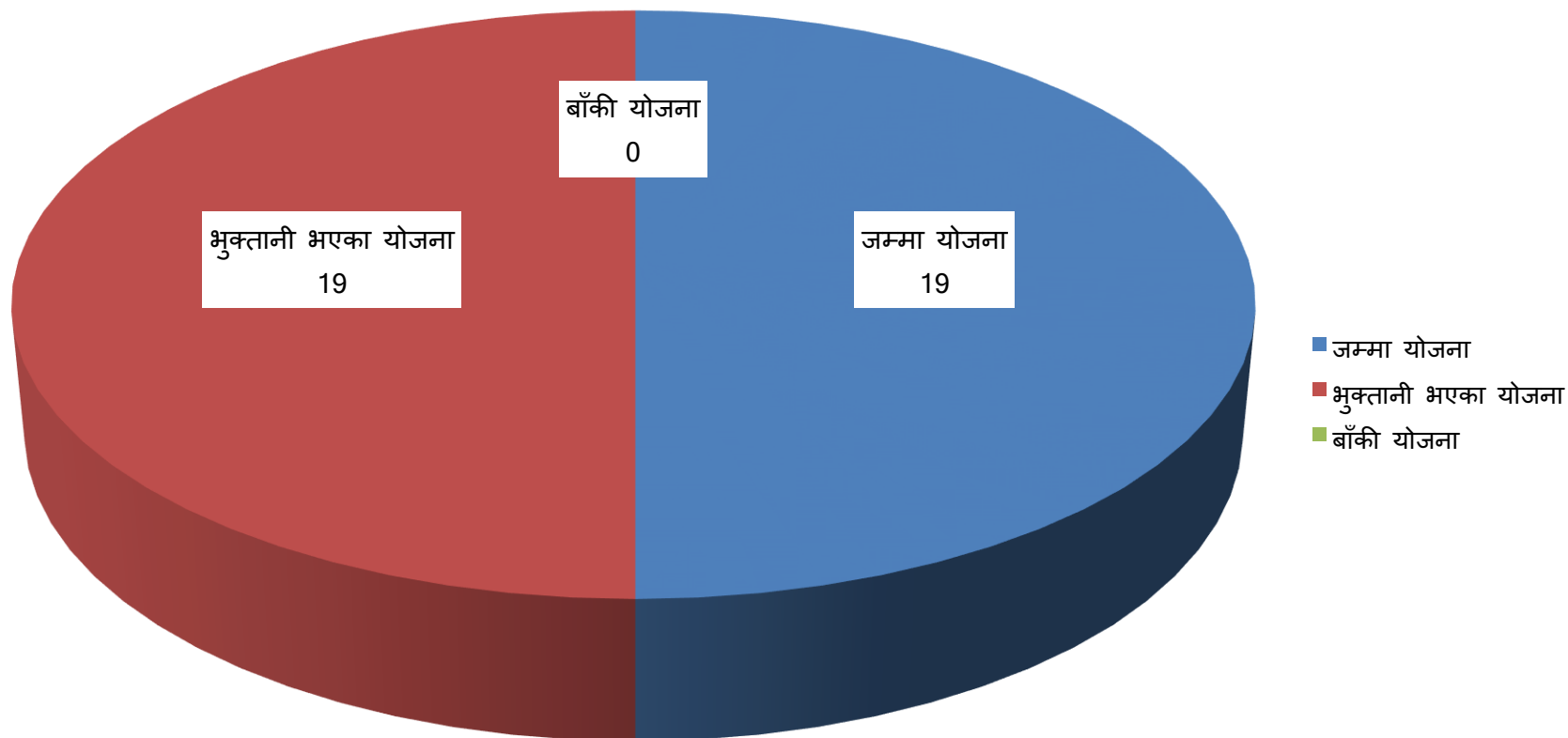
परशुराम नगरपालिका वडा नं. ९ मा संचालित योजनाहरूको विवरण संख्यामा



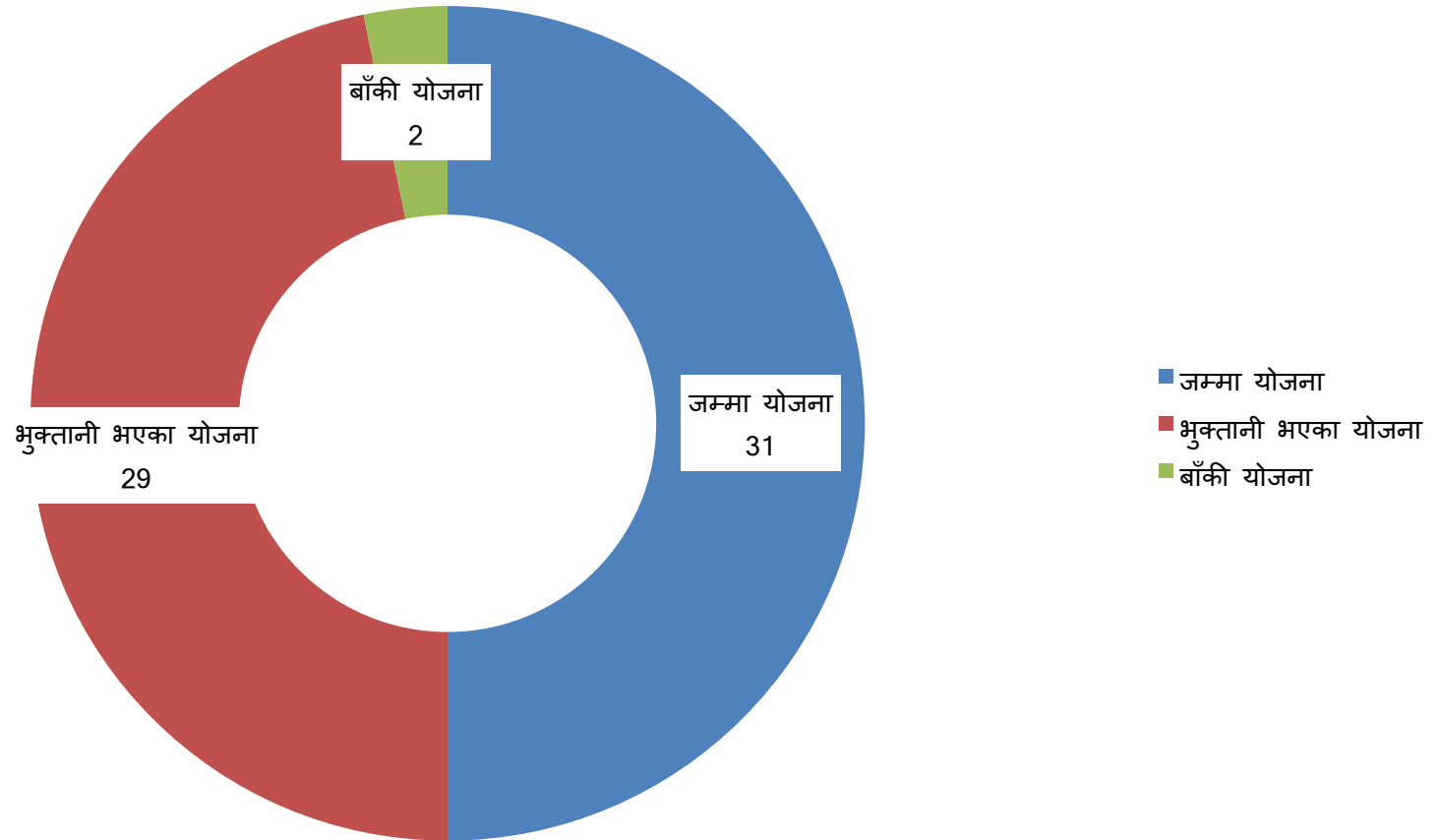
परशुराम नगरपालिका वडा नं. १० मा संचालित योजनाहरूको विवरण संख्यामा



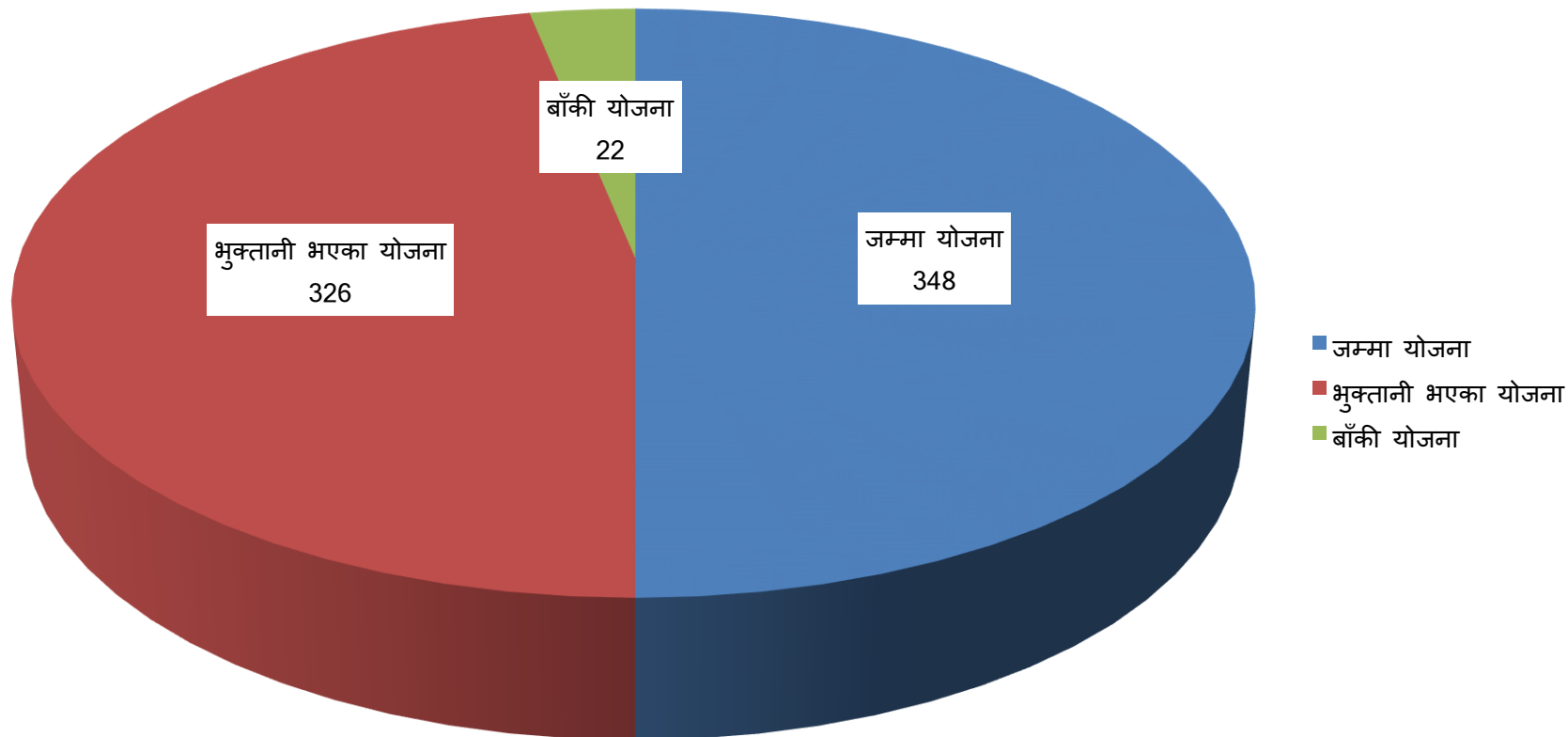
परशुराम नगरपालिका वडा नं. ११ मा संचालित योजनाहरूको विवरण संख्यामा



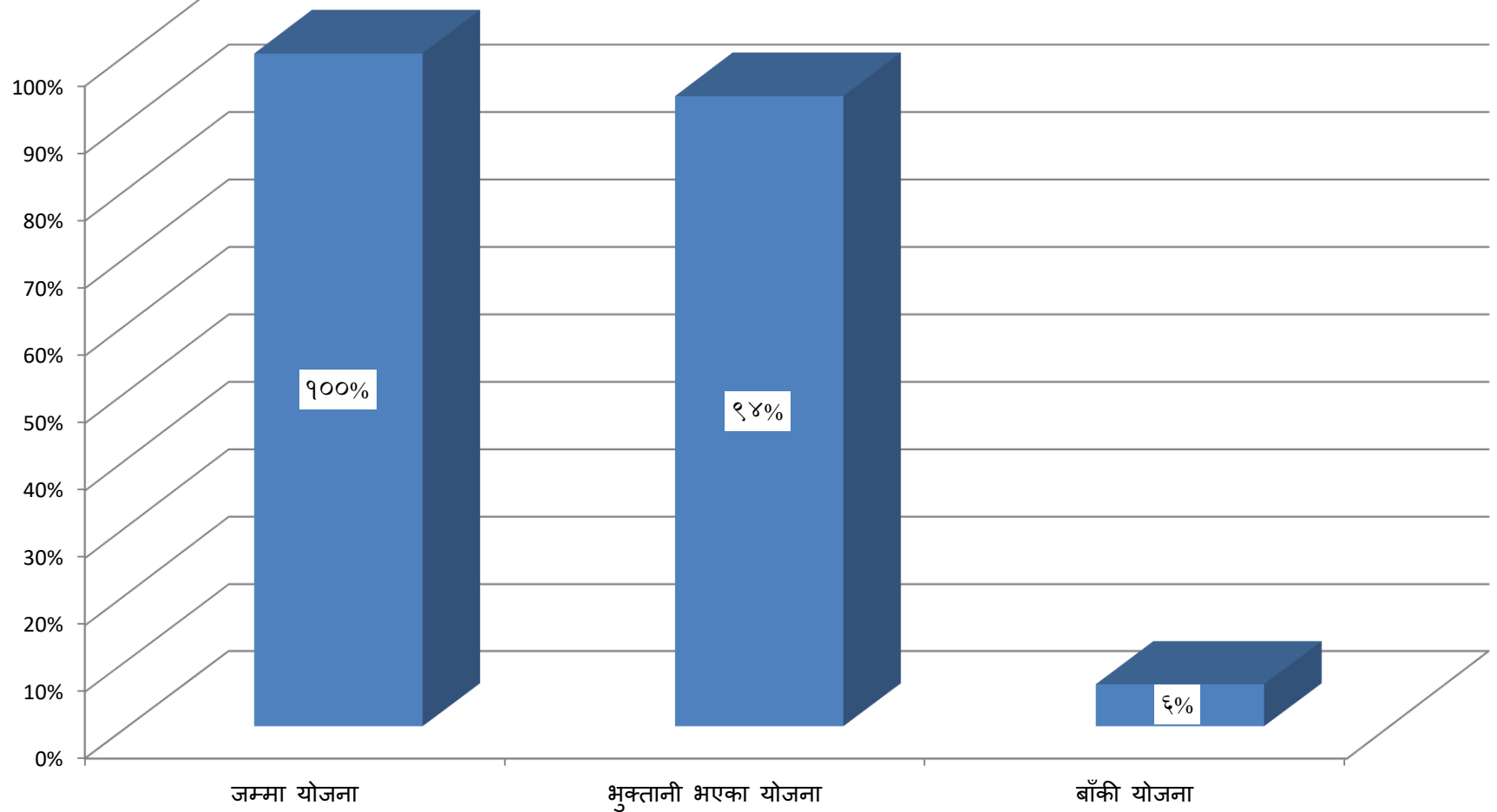
परशुराम नगरपालिका वडा नं. १२ मा संचालित योजनाहरूको विवरण प्रतिशतमा

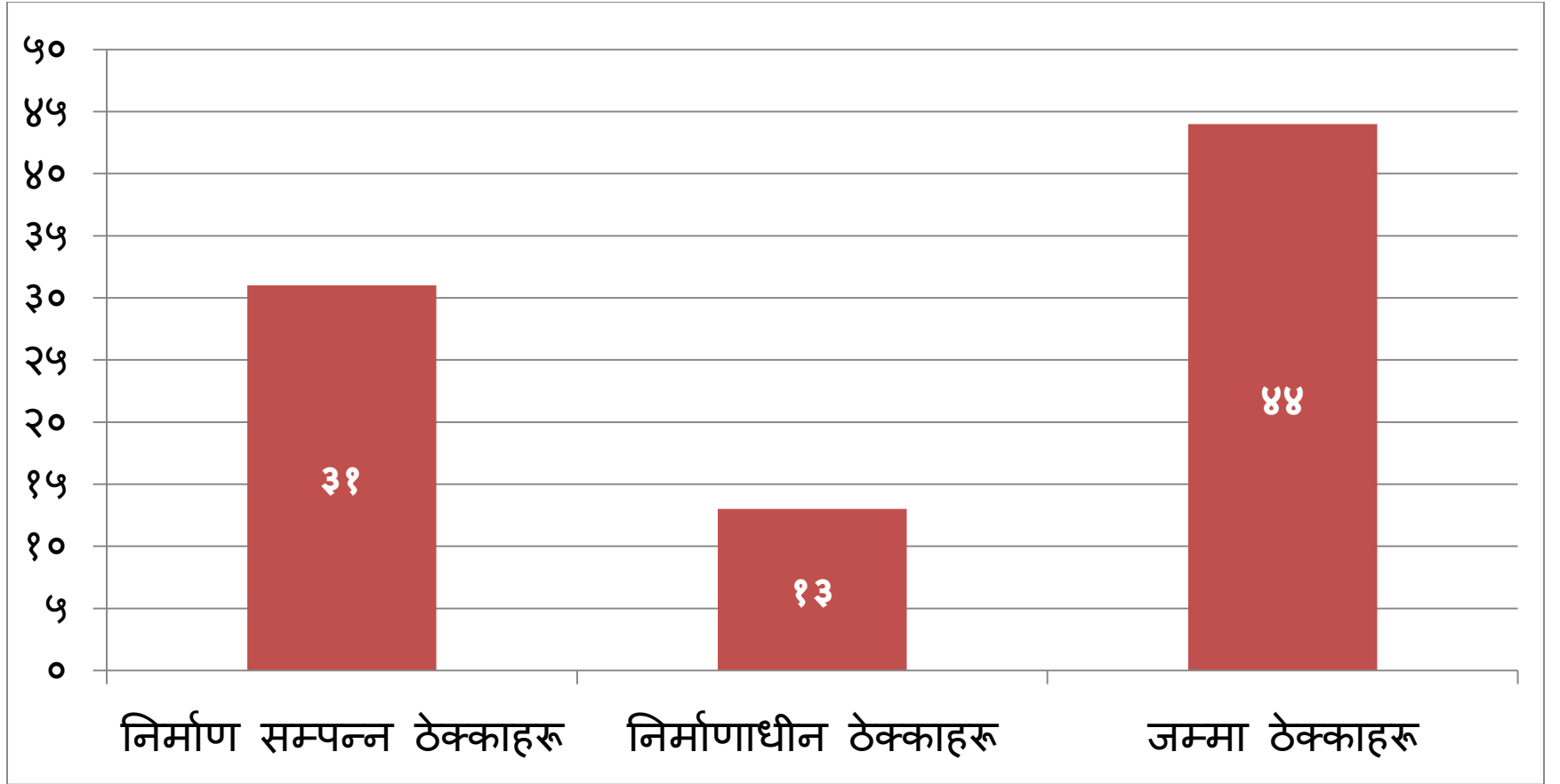


आ.व. २०७७/७८ मा परशुराम नगरपालिका संचालित सम्पूर्ण योजनाहरूको विवरण (प्रधानमन्त्री रोजगार कार्यक्रमका आयोजना समेत) संख्यामा

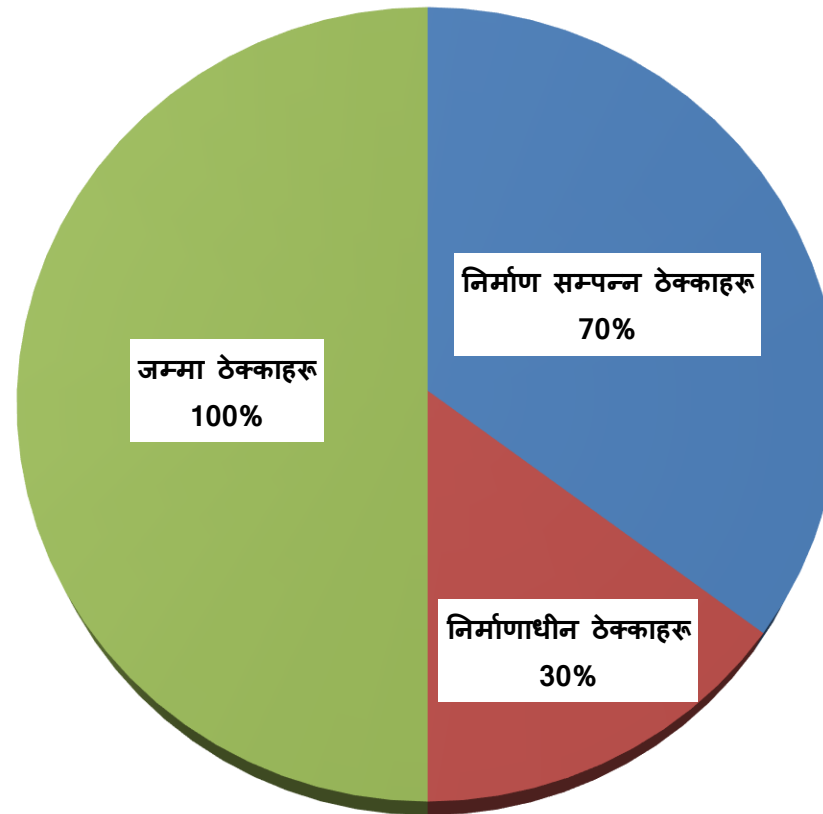


आ.व. २०७७/७८ मा परशुराम नगरपालिका संचालित सम्पूर्ण योजनाहरूको विवरण (प्रधानमन्त्री रोजगार कार्यक्रमका आयोजना समेत) प्रतिशतमा

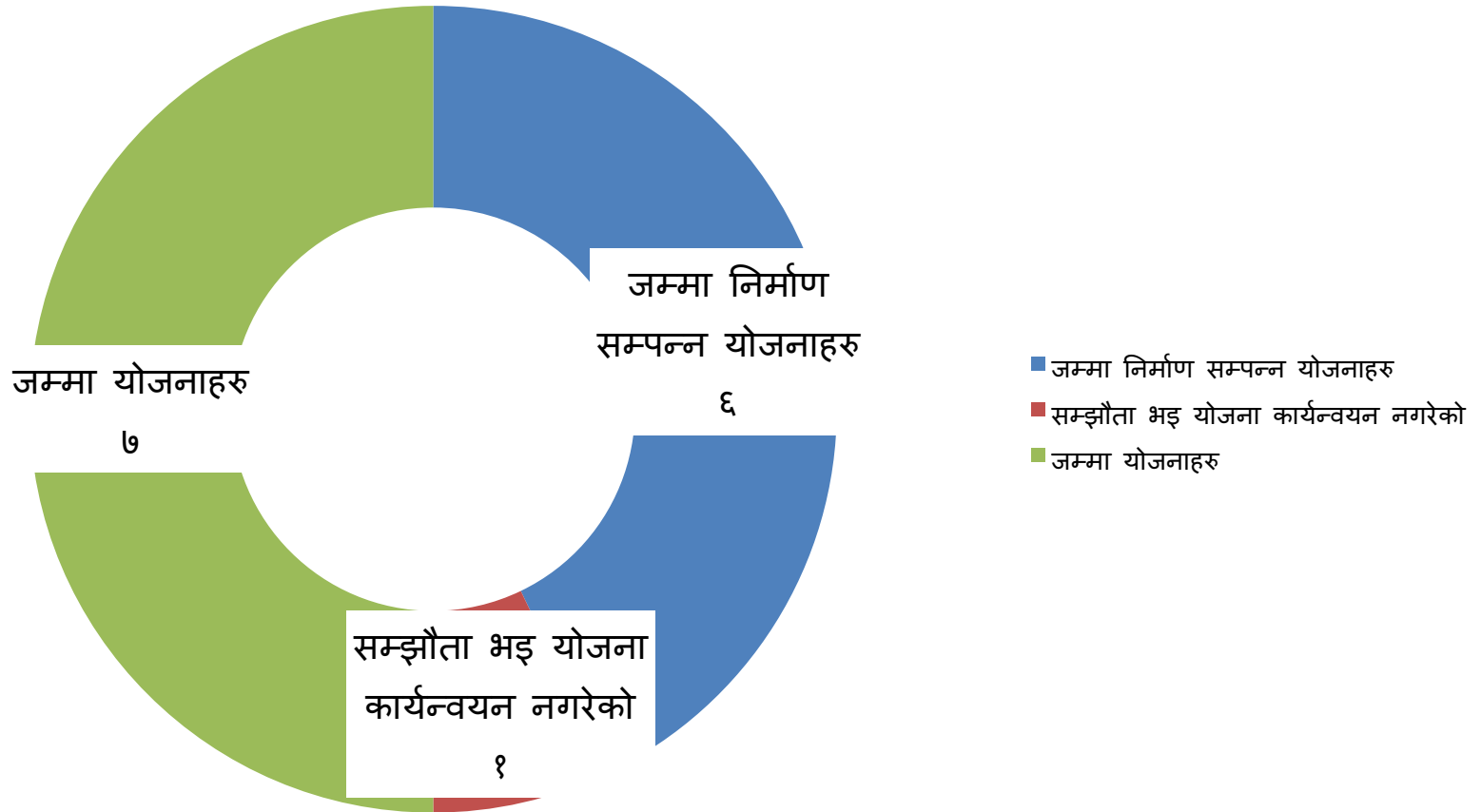




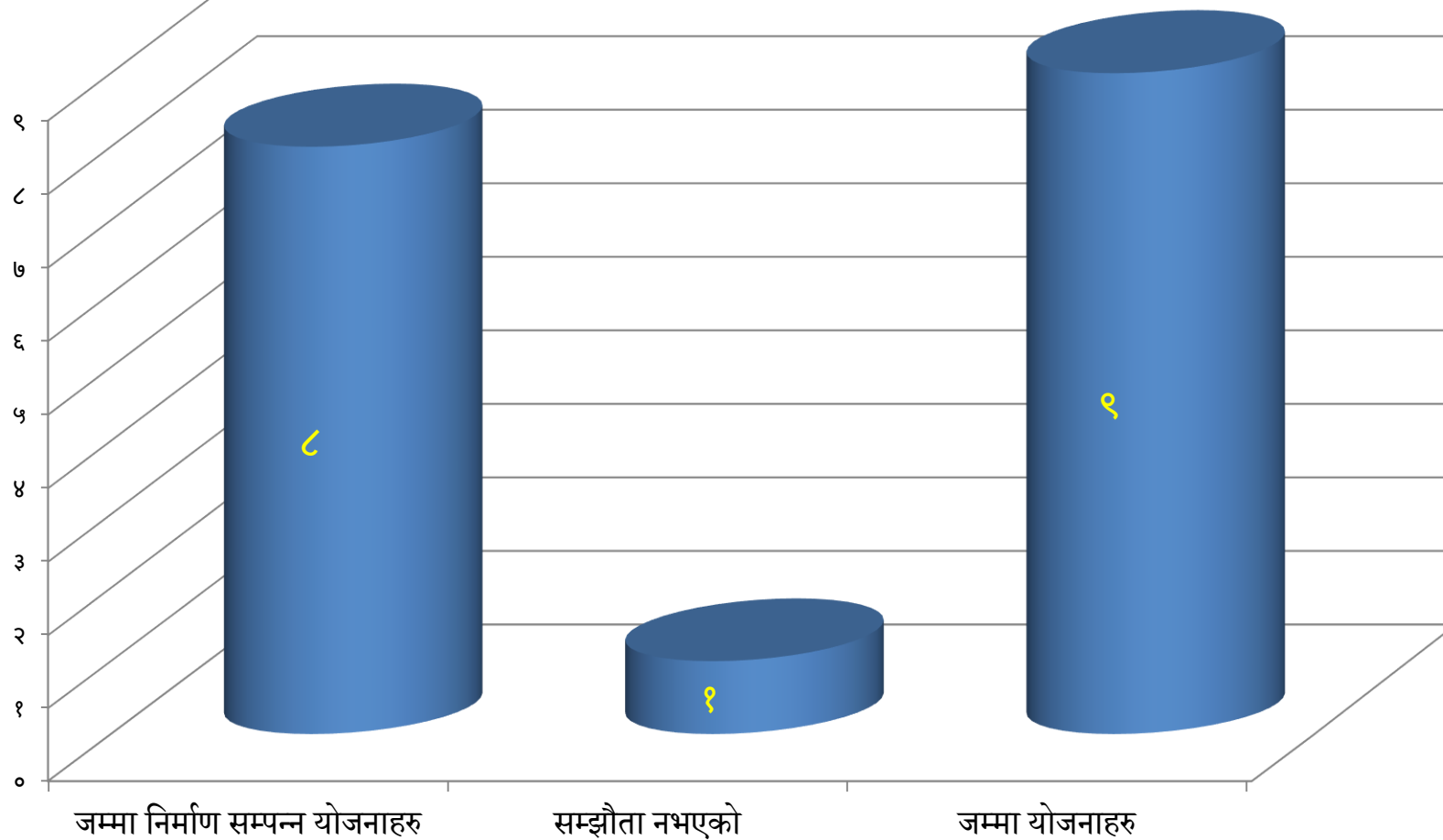
आ.व. २०७७/०७८ मा परशुराम नगरपालिका द्वारा
ठेक्का मार्फत सञ्चालित योजनाहरुको विवरणः



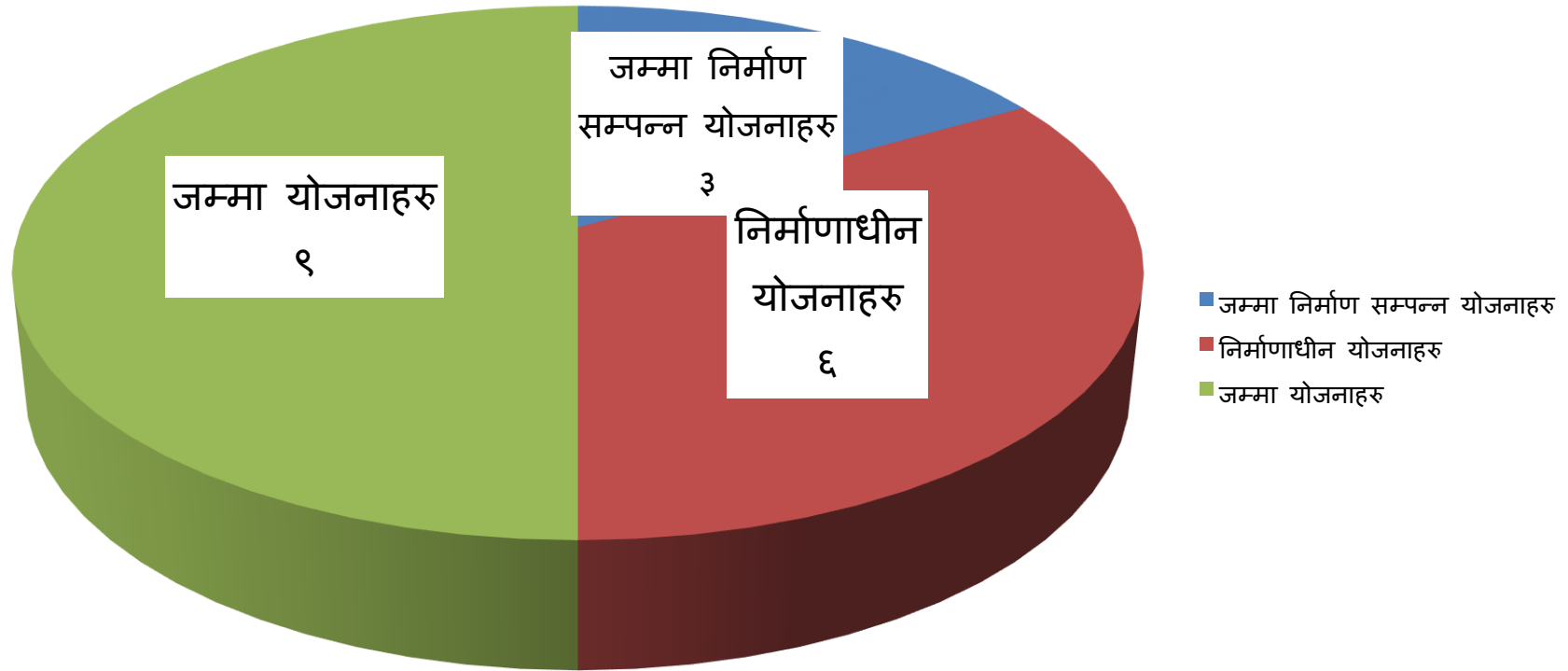
प्रदेश पूर्वाधार विकास साझेदारी कार्यक्रम अन्तर्गत आ.व. २०७७/०७८ मा संचालित योजनाहरको विवरण



स्थानीय पुर्वाधार विकास साझेदारी कार्यक्रम अन्तर्गत आ.व. २०७७/०७८ मा संचालित योजनाहरको विवरण



राष्ट्रपती शैक्षिक सुधार कार्यक्रम अन्तर्गत आ.व. २०७७/०७८ मा संचालित योजनाहरको विवरण



योजना कार्यान्वयनमा देखिएका समस्याहरू

- विश्वव्यापिरूपमा फैलिएको Pandemic Covid-19 को कारणले योजनाहरूको समयमै सम्झौता हुन नसक्नु ।
- योजनाको कार्य सञ्चालनमा ढिलाई हुनु ।
- उपभोक्ताहरूले योजना सम्झौता गर्न आउदा ल्याउनुपर्ने आवश्यक कागजातहरू नल्याउनु ।
- योजना सम्झौता गर्दा चाहिने आवश्यक कागजातहरूको बारेमा जानकारी नहुनु ।
- जिल्ला दर रेट भन्दा बजार दर बढि हुनु ।

शिक्षा, युवा तथा खेलकूद शाखा

विद्यालय विवरण २०७७

तह	सामुदायीक	संस्थागत	जम्मा
प्राथमिक	३६	५	४१
आधारभूत १-८	११	३	१४
माध्यमिक ९-१०	१६	१	१७
माध्यमिक ११-१२	५	०	५
जम्मा	६३	९	७२
बालविकास (विद्यालयमा)			४८
बालविकास (समुदायमा)			३६
सामुदायिक सिकाइ केन्द्र			२

विद्यार्थी विवरण २०७७

तह	छात्रा	छात्र	जम्मा
प्राथमिक	२५७३	२२२६	४७९९
आधारभूत १-८	१५०७	१३४३	२८५०
माध्यमिक ९-१०	८७५	७३२	१६०७
माध्यमिक ११-१२	३२६	२०२	५२८
जम्मा	५२८१	४५०३	९७८४
बालविकास	४८४	५१९	१००३
कूल संख्या	५७६५	५०२२	१०७८७

शिक्षक विवरण २०७७

तह	दरबन्दी	नगर	अनुदान	राहत	जम्मा
प्राथमिक	११२	२५		६६	२०३
आधारभूत १-८	२४	२४	१०	२०	७८
माध्यमिक ९-१०	११	१५	२२	१३	६१
माध्यमिक ११-१२	११	१		०	१२
जम्मा	१५८	६५	३२	९९	३५४

एउटा पनि दरबन्दी नभएका विद्यालयहरू

तह	विद्यालय संख्या	जम्मा विद्यालय
प्राथमिक	६	३६
आधारभूत ६-८	९	२७
माध्यमिक ९-१०	८	१६

समस्या तथा चुनौतीहरू

- भौगोलिक विकटता
- विद्यालयहरूमा न्यून दरबन्दी
- शिक्षक दरबन्दी मिलान र विद्यालयहरू मर्ज
- विद्यालय बाहिर रहेका बालबालिकाहरूको पहिचान तथा विद्यालय भर्नाको सुनिश्चितता
- बाल विकास केन्द्रहरूको नक्सांकन तथा नियमन
- विद्यालय कर्मचारी तथा बाल कक्षा शिक्षकहरूले न्यून पारिश्रमिकमा काम गर्नु पर्ने वाध्यता
- नियमित अनुगमन निरीक्षणको अभाव
- कर्मचारीहरूको अभाव
- शिक्षा ऐन नियमावली तथा अन्य निर्देशिकाहरू पारित हुन ढिलाई हुनु
- सामुदायिक सिकाइ केन्द्रहरूको प्रभावकारिता अभिवृद्धि हुन नसक्नु

कुल बजेट : २२१०००००/-

क)सशर्त अनुदान : २२०३०००००/-

ख) नगर अनुदान : ७०००००/-

महिला बालबालिका तथा जेष्ठ नागरीक शाखा

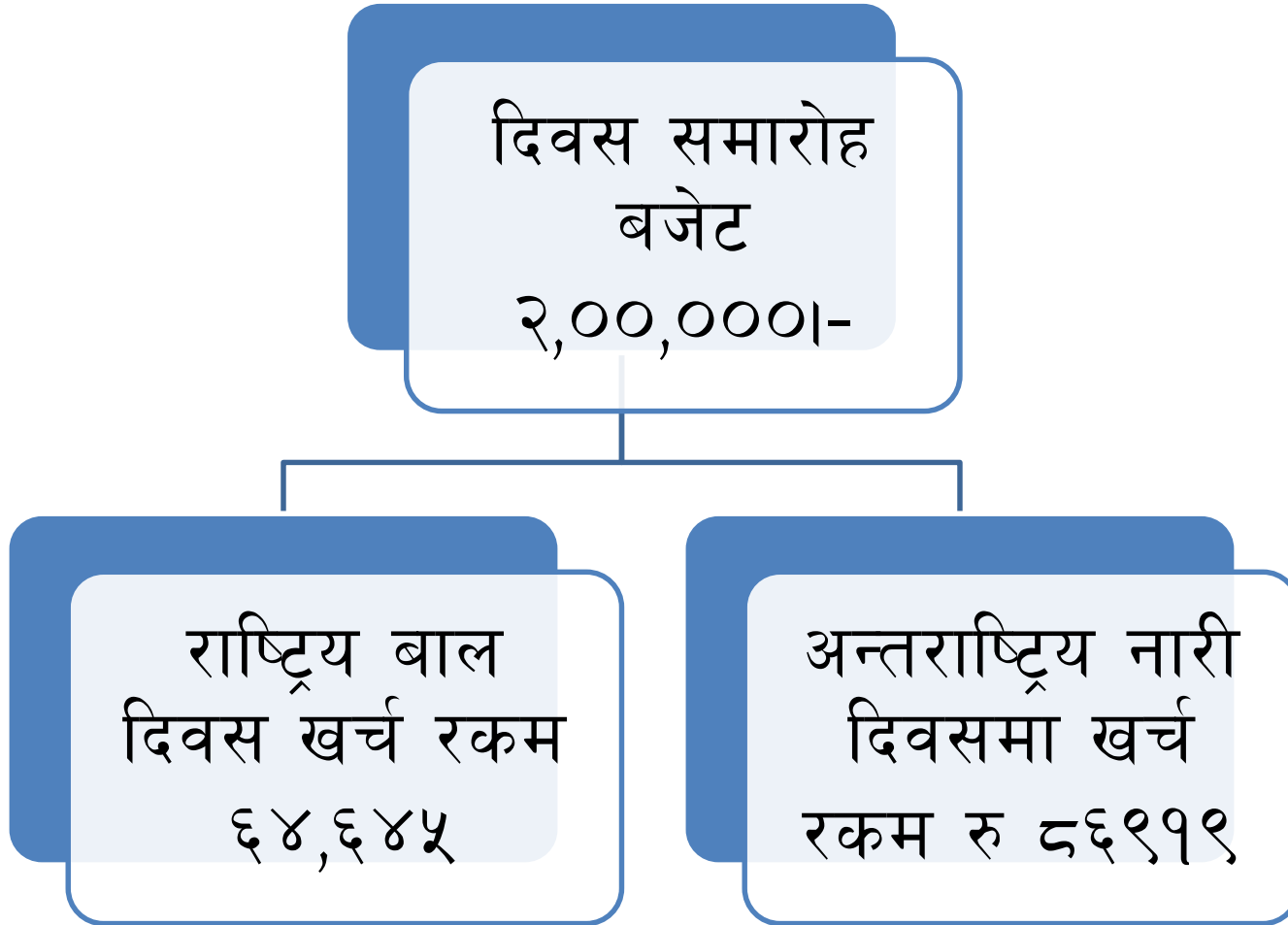
परशुराम नगरपालिका अन्तरगत रहेको महिला विकास शाखामा गत आ.व.२०७७/७८ मा आन्तरिक बजेट जम्मा १७ लाख र नेपाल सरकारबाट विनियोजित शर्सत रकम ३ लाख गरी जम्मा २० लाख रकम विनियोजन गरिएको थियो । विनियोजित बजेटलाई महिला, बालबालिका, अपांग तथा अनाथ गरी विविध शिर्षकमा बाँडफाड गरी कार्यक्रमहरु सम्पन्न गरियो ।

आ.व. २०७७/७८ को प्रगति विवरण

क्र.स	विवरण	ईकाइ	कार्यक्रमको संख्या	लाभान्वित	विनियोजित रकम	खर्च रकम
१	अपांग शिविर	बटा	१	१३४	१६०,०००	१०८९४५
२	सीप विकास सम्बन्धी		१	१२	३७०,०००	३७०,०००
३	आय आर्जन सम्बन्धी		१	१२	३०००००	३००,०००
४	क्षमता अभिवृद्धि सम्बन्धी		२	३०	१,००,०००	१००,०००
५	दिवस समारोह सम्बन्धी		४		७०,०००	७०,०००
६	सम्मान कार्यक्रम		०	०	०	०
७	किशोरी क्षमता विकास कार्यक्रम		४	३२०	५००००	५००००/(शर्सत)

क.स	विवरण	ईकाइ	कार्यक्रमको संख्या	लाभान्वित	विनियोजित रकम	खर्च रकम
८	तथ्याङ्क संकलन	वटा	१		१००,०००	१००,०००/ शर्सत)
९	लैङ्गिक हिंसा निवारण कोष		१		१००,०००	१००,०००/शर्सत)
१०	अनाथ बालबालिकाहरुलाई शैक्षिक सामग्री वितरण		१	४८	१००,०००	८७,४१९
११	अपांग समन्वय समिति बैठक		७	१८	६०,०००	३५०००
१२	जेष्ठ नागरीक सम्मान कार्यक्रम		०	०	०	०

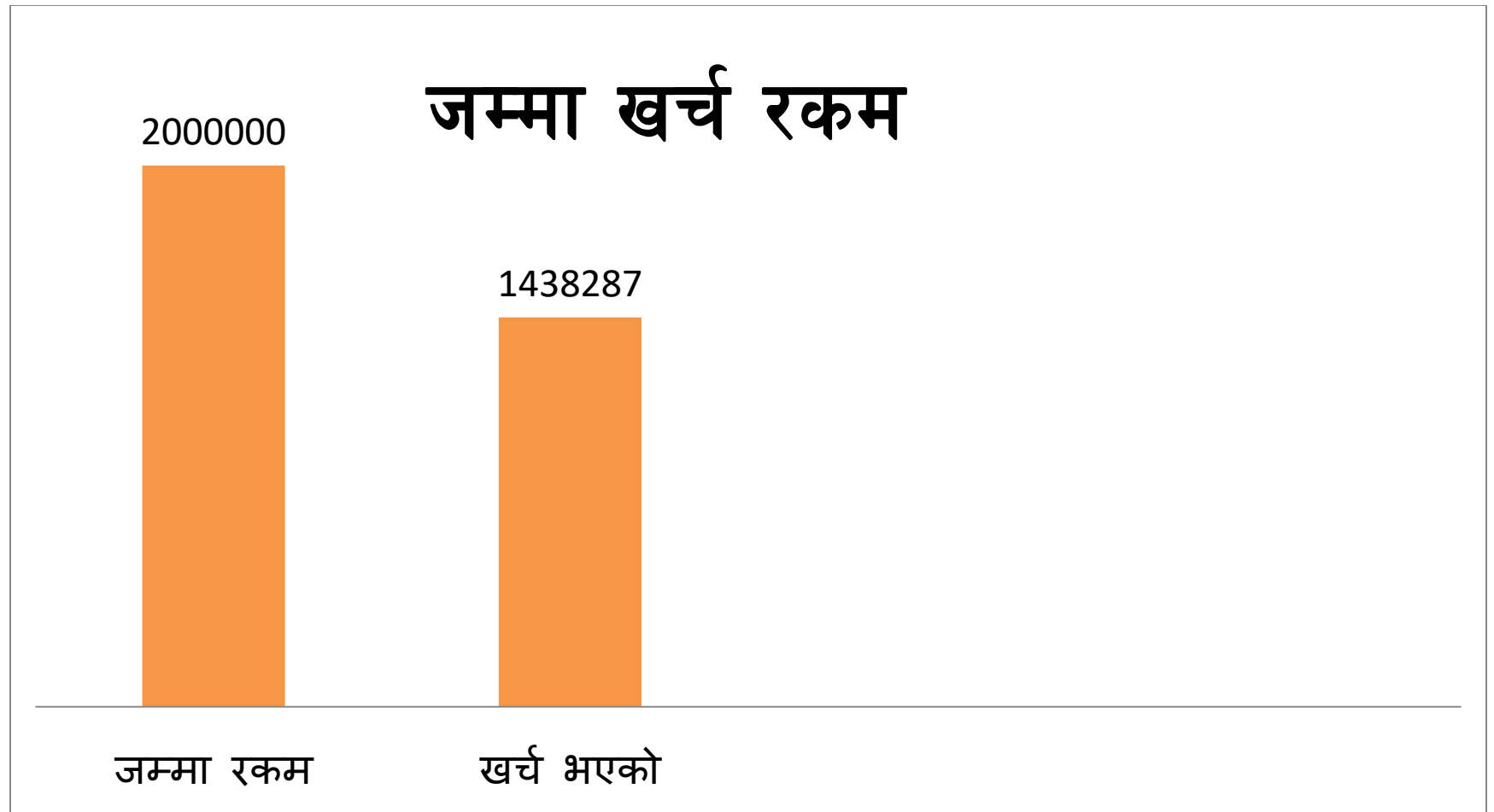
नगरको दिवस बजेटबाट सञ्चालित कार्यक्रम



यस नगरपालिका अन्तरगत अपाङ्गता परिचयपत्र प्राप्त गर्ने व्यक्तिहरुको विवरण :-

आ.व. २०७६ / ७७	संख्या	आ.व. २०७७ / ७८	संख्या	जम्मा संख्या
क वर्ग	४२	क वर्ग	२२	६४
ख वर्ग	७७	ख वर्ग	७९	१५६
ग वर्ग	६८	ग वर्ग	१६	८४
घ वर्ग	६५	घ वर्ग	३५	१००
जम्मा	२५२	जम्मा	१५२	४०४

जम्मा खर्च रकम



सहकारी विकास शाखा

भौतिक एवं वित्तीय प्रगती आ.व. २०७७/०७८ सहकारी विकास शाखा परशूराम नगरपालिका

वित्तीय प्रगती

क्र.सं.	क्रियाकलाप	विनियोजन	खर्च	खर्च प्रतिसत	कैफियत
क	नयां उद्यमी श्रृजना	५,००,०००	४४७९९५	८९.५९	
१	सहकारी बैठक	८२३७५	८२३७५		
२	कोपोमिस एवं सहकारी विकास सम्बन्धी २ दिने तालिम	२५६७७०	२५६७७०		
३	सहकारी नियमावली कार्यदल बैठक खर्च	५३४००	५३४००		
४	सहकारी अनुगमन भ्रमण खर्च	५५४५०	५५४५०		

मुख्य उपलब्धिहरू

- परशूराम नगरपालिका कार्यक्षेत्र बनाई सेवा प्रवाह गरि रहेका सहकारीहरूको वारेमा आवश्यक जानकारी एवं अध्यावधिक गर्न केही सहज ।
- परशूराम नगरपालिकाको सहकारी नियमावली तर्जुमा ।
- कोपोमिस सन्चालनकालागि आवश्यक वातावरण तयार एवं सहकारीहरूले अवलम्बन गर्नु पर्ने अनिवार्य विषय वस्तुहरूको वारेमा जानकारी आदान प्रदान ।

समस्या / चुनौतीहरू

- कोभिड १९ लकडाउन ।
- कार्यक्षेत्र विस्तार ।
- दक्ष जनशक्ति ।
- सरकारी अनुदानमा आधारित ।
- सहकारी एकीकरण ।
- व्यवस्थापकीय समस्याहरू ।
- दर्ता भएका सहकारीहरूको पहिचानहून नसक्नु ।

गरिबी निवारणका लागि लघु उद्यम विकास कार्यक्रम (मेडपा)

भौतिक एवं वित्तीय प्रगती आ.व. २०७७/०७८ गरिबी निवारणका लागि लघु उद्यम विकास कार्यक्रम परशूराम नगरपालिका

वित्तीय प्रगती

क्र.सं.	क्रियाकलाप	विनियोजन	खर्च	खर्च प्रतिशत	कैफियत
क	नयां उद्यमी श्रृजना	२२,८०,०००	१९४३९१०	८५.२५	
१	सामाजिक परिचालन	६८,४००			
२	उद्यम सिलता विकास तालिम	१८२,४००			
३	प्राविधि विकास तालिम	८६६,४००			
४	उपयुक्त प्रविधि पहुच हस्तन्तरण	३८७,६००			
५	लघु कर्जामा पहुच	६८,४००			
६	वजारी करण	६८,४००			
७	सहजकर्ताहरुको त.भ.	६३८,४००			
ख	भई रहेका उद्यमीहरुको स्तर उन्नती	४८००००	२०४०४१	४२.५१	
ग	उपयुक्त प्रविधि पहुच	१४००००	९६०००	६८.५७	

क्रियाकलाप अनुसारको वित्तीय प्रगती

वित्तीय प्रगती

क्र.सं.	क्रियाकलाप	विनियोजन	खर्च	खर्च प्रतिसत	कैफियत
क	नयां उद्यमी श्रृजना				
१	सामाजिक परिचालन	६८,४००	६८४००	१००	
२	उद्यम सिलता विकास तालिम	१८२,४००	१८२४००	१००	
ख	प्राविधि विकास तालिम	८६६,४००			
१	आधुनिक मौरी पालन ७ दिने तालिम वडा नं. २	७१,५४५	७१५४५	१००	
२	वास, निगालो तालिम वडा नं. २	६९,७९०	६९७९०	१००	
३	हाउस वायरिंग ३ महिने तालिम (७ जना)	१४७,८६५	१४७५५०	९९.७	
४	सिलाई कटाई ३ महिने तालिम वडा न १० (१६ जना)	२५९,६००	२५९६००	१००	
५	सिलाई कटाई ३ महिने तालिम वडा न ३ (७ जना)	१७४,४००	१७४४००	१००	
६	वाखा पालन ७ दिने तालिम वडा नं. ८ (१४ जना)	६९,५५०	६९५५०	१००	
७	अदुवा खेती ७ दिने तालिम वडा नं. ३ (१० जना)	६७,८००	६७८००	१००	
८	लघू कर्जामा पहुच सम्बन्धि अन्तरक्रिया कार्यक्रम	६८,४००	६८४००	१००	
९	वजारी करण सम्बन्धि अन्तरक्रिया	६८,४००	६८३७५	९९.९६	
ख	भई रहेका उद्यमीहरुको स्तर उन्नती	४८००००	२०४०४१	४२.५१	
ग	उपयुक्त प्रविधि पहुच	१४००००	९६०००	६८.५७	

भौतिक प्रगती

क्र.सं.	क्रियाकलाप	वार्षिक लक्ष	प्रगती	महिला	पूरुष	जनजाती	दलित	जम्मा	प्रगती प्रतिशत	कैफियत
१	नया उद्यमी श्रृजना	८०	७२	३८	३४	०	१६	७२	९२.५	
२	भई रहेका उद्यमीहरुको स्तर उन्नती	४०	२३	१४	९	७	८	२३	५७.५	
३	उपयक्त प्रविधि पहुच	२ समूह	२२	८	१४	०	३	२२	१००	

मुख्य उपलब्धिहरु

- २ जना लघू उद्यम विकास कर्ताहरु छनौट एवं परिचालन ।
- नगरस्तरीय लघू उद्यम विकास समिति गठन एवं २ वटा बैठक सम्पन्न ।
- कार्यक्रम सन्चालनका लागि ४ वटा वडा छनौट ।
(२, ३, १० र ८)

प्राविधिक सिप विकास तालिम

- १२ जना मौरी पालन
- ८ जना वांस निगालो (घडी, फूलदानी, मूडा डोको छाप्रो)
- १० जना अदूवा खेती
- ७ जना हाउस वायरिङ्ग
- २३ जनाले सिलाई कटाई ।
- १२ जना वाखापालन

जम्मा ७२ जना नयां लघू उद्यमी श्रृजना

स्तर उन्नती एवं प्रविधि हस्तान्तरण

- २३ जनालाई प्रविधि हस्तान्तरण
- २३ जनालाई स्तर उन्नती सहयोग
- २२ समूहमा प्रविधि हस्तान्तरण

जम्मा ६८ जना नयां लघू उद्यमी श्रृजना

- लघू वित्तमा पहुच सम्बन्धी अन्तरक्रिया १ पटक (३८ जना)
- वस्तू तथा सेवा वजारीकरण तथा व्यवसाय परामर्श सम्बन्धि अन्तरक्रिया १ पटक (२९ जना)

समस्या / चूनौतीहरु

- कोभिट १९ लौगडाउन ।
- दूर्गम क्षेत्र तथा भौगोलिक विकटता ।
- दक्ष जनशक्ति ।
- कार्यक्रम ढिला सूरु हूनु ।
- पूराना उद्यमी उद्यमसिला उन्मुख नभएकाले पत्ता लगाउन र सहयोग गर्न कठीनाई ।
- स्तर उन्नती र उपयुक्त प्रविधिका लागि फरक फरक मांग तथा आवश्यकता पहिचान भएकाले व्यवस्थापन गर्न कठिन ।

रोजगार सेवा केन्द्र

आ.व. २०७७/०७८ का मुख्य सम्पादित कार्यहरू

- ▶ बेरोजगार लगत संकलन
- ▶ बेरोजगार सूची निर्धारण तथा प्रशोधिकरण
- ▶ रोजगार व्यवस्थापन सूचना प्रणाली(EMIS) मा बेरोजगार विवरण प्रविष्टी
- ▶ रोजगारीका लागि आयोजना छनौट
- ▶ रोजगार आयोजनाहरूको प्राविधिक लागत अनुमान, ड्रइङ्ग डिजाइन
- ▶ रोजगार आयोजनाहरूको कार्यान्वयनका लागि रोजगार उपभोक्ता समिति गठन र आयोजना सम्झौता
- ▶ प्राथमिकताक्रम अनुसार सूचिकृत बेरोजगार व्यक्तिहरूलाई १०० दिनको रोजगारीमा खटाउने
- ▶ रोजगारीमा खटिएका सूचिकृत लाभग्राही व्यक्तिहरूको बैंक खाता खोल्ने कार्य
- ▶ रोजगार आयोजहरूको नियमित अनुगमन, सुपरिवेक्षण, नाप/जाँच र मुल्याङ्कन
- ▶ काममा खटिएका सूचिकृत लाभग्राहीहरूको बैंक खातामा भुक्तानी

सम्पादित कार्यहरूको सारांश

क्र. सं.	विवरण	वडा नं.	प्रगति ईकाई	प्रगति	कैफियत
१	बेरोजगार लगत संकलन	सबै	संख्या/ जना	६६८२	
२	बेरोजगार सूची निर्धारण तथा प्रशोधिकरण	सबै	संख्या/ जना	५३४१	विवरण अपुर्ण भएका १३४१ जना बेरोजगार सूचीबाट हटाईएको
३	रोजगार व्यवस्थापन सूचना प्रणाली(EMIS) मा बेरोजगार विवरण प्रविष्ट्री	सबै	संख्या/ जना	५३४१	१३४१ जना EMIS प्रविष्ट्री नभएको

सम्पादित कार्यहरूको सारांश क्रमशः

क्र. सं.	विवरण	वडा नं.	प्रगति ईकाई	प्रगति	कैफियत
४	रोजगारीका लागि आयोजना छनौट	सबै	वटा	६७	
५	आयोजना सम्झौता	सबै	वटा	६७	
६	रोजगार आयोजनाहरूको प्राविधिक लागत अनुमान, ड्रइङ्ग डिजाइन	सबै	वटा	६७	
७	प्राथमिकताक्रम अनुसार सूचिकृत बेरोजगार व्यक्तिहरूलाई १०० दिनको रोजगारीमा खटाईएको	सबै	जना	१०७०	
८	रोजगारीमा खटिएका सूचिकृत बेरोजगारहरूको बैंक खाता खोलिएको	सबै	जना	१०७०	

सम्पादित कार्यहरूको सारांश क्रमशः

क्र. सं.	विवरण	वडा नं.	प्रगति ईकाई	प्रगति	कैफियत
९	रोजगार आयोजनाहरूको अनुगमन, सुपरिवेक्षण, नाप/जाँच र मुल्याङ्कन	सबै	वटा	६७	
१०	भुक्तानी	सबै	वटा	६७	
११	आगामी आ.व.२०७८/०८९ का लागि बेरोजगार लगत संकलन	सबै	संख्या/ जना	४४२३	
१२	आगामी आ.व.२०७८/०८९ का लागि रोजगार व्यवस्थापन सूचना प्रणाली(EMIS) मा बेरोजगार विवरण प्रविष्टी	सबै	संख्या/ जना	३१७२	१२५१ जना EMIS प्रविष्टी नभएको

रोजगार आयोजनाहरूको भौतिक प्रगति

क्र सं	आयोजनाको किसिम	बिनियोजन/लक्ष्य			खर्च/उपलब्धि			प्रगति	
		बिनियोजित रकम	उपलब्ध गराईएको जम्मा रोजगारी दिन	१०० दिनको रोजगारीमा खटाईएका जम्मा सुचिकृत बेरोजगार संख्या	खर्च रकम	प्राप्त गरेको जम्मा रोजगारी दिन	रोजगारी प्राप्त गर्ने सुचिकृत लाभग्राही संख्या	औषत रोजगारी दिन	खर्च प्रतिशत
१	युवा रोजगारीका लागि रुपान्तरण पहल आयोजना	५१७००००.००	१००००.००	१००	५०६९२१९.०५	९८०५.०७	१००	९८.०५	९८.०५
२	कामका लागि पारिश्रमिकमा आधारित सामुदायिक आयोजना	५०१४१०००.००	९६९८४.५३	९७०	४८११५५३४.२९	९३०६६.८०	९६९	९६.०६	९५.९६
	जम्मा	५५३११०००.००	१०६९८४.५३	१०७०	५३१८४७५३.३४	१०२८७१.८६	१०६९	९६.२५	९६.९६

वित्तीय प्रगति

प्रधानमन्त्री रोजगार कार्यक्रम(शसर्त)					
आर्थिक विवरणको सारांश(बार्षिक) २०७७/०७८					
सि नं	क्रियाकलाप	कूल बिनियोजित बजेट	कूल खर्च रकम	खर्च प्रतिशत	कैफियत
१	प्राविधिक सहायकको तलव	३६७०००	२९१४००	७९.४०	
२	प्राविधिक सहायकको पोसाक	१००००	१००००	१००.००	
३	प्राविधिक सहायकको स्थानीय भत्ता	३९०००	२९९६०	७६.८२	
४	रोजगार संयोजकको तलव	४६८०००	४६७८७०	९९.९७	
५	रोजगार संयोजकको पोसाक	१००००	१००००	१००.००	
६	रोजगार संयोजकको स्थानीय भत्ता	४८०००	४७२००	९८.३३	
७	रोजगार सेवा केन्द्रको सञ्चालन	६४०००	६४०००	१००.००	
८	रोजगार सेवा केन्द्रको सुदृढीकरण	२५००००	२४९९९०	९९.९९	
९	विपन्न श्रमिकको ज्याला	५१७००००	५०६९२१९	९८.०५	IDA
१०	विपन्न श्रमिकको ज्याला	५०१४१०००	४८११५५३४	९५.९६	ADB/PBL
		५६५६७०००	५४३५५१७३	९६.०९	

वित्तीय प्रगति

प्रधानमन्त्री रोजगार कार्यक्रम(नगरपालिका बाट बिनियोजित)					
आर्थिक विवरणको सारांश(बार्षिक) २०७७/०७८					
सि नं	क्रियाकलाप	कूल बिनियोजित बजेट	कूल खर्च रकम	खर्च प्रतिशत	कैफियत
१	EMIS प्रविष्ट्री	२०००००	२०००००	१००.००	
२	रोजगार सेवा केन्द्रको अनुगमन तथा मुल्यांकन खर्च	५००००	५००००	१००.००	
३	रोजगार सेवा केन्द्रको ईन्धन खर्च	१००००	१००००	१००.००	
४	रोजगार सेवा केन्द्रको कार्यालय संचालन तथा मसलन्द खर्च	२००००	१९९५०	९९.७५	
		२८००००	२७९९५०	९९.९८	

वित्तीय प्रगति

आर्थिक विवरणको सारांश(बार्षिक) २०७७/०७८					
सि नं	बजेट	कूल बिनियोजित बजेट	कूल खर्च रकम	खर्च प्रतिशत	कैफियत
१	प्रधानमन्त्री रोजगार कार्यक्रम	५६५६७०००	५४३५५१७३	९६.०९	
२	परशुराम नगरपालिका	२८००००	२७९९५०	९९.९८	
	कूल	५६८४७०००	५४६३५१२३	९६.११	

न्यायिक समिति

जम्मा विवाद दर्ता- ४९

- ४७ (१) बमोजिम दर्ता भएका विवादहरू - ३० वटा
- मेलमिलाप भएको संख्या - २१
- बाँकी प्रक्रियामा रहेको - ९

- ४७(२) बमोजिम दर्ता - १९ वटा
- मेलमिलाप भएको संख्या - १०
- बाँकी रहेका - अदालततिर गएका र अन्य
- १२ वटै वडाहरूमा रहेका वडास्तरीय मेलमिलाप केन्द्र मार्फत मेलमिलाप गरिएका विवादहरूको विवरण आउन बाँकी

न्यायिक समिति खर्च विवरण

क्र. सं	कार्यक्रमको नाम	वजेट	कैफियत
१	न्यायिक समिति पदाधिकारी कर्मचारी फ्लेक्स पोषाक झोला कार्यालय सामग्री	१०००००	
३	न्यायिक समिति पुस्तकालय ब्यवस्थापन	१०००००	
४	न्यायिक समिति मेलमिलाप समिति तालिम	५०००००	
५	न्यायिक समिति अनुगमन मूल्याङ्कन	१०००००	
६	भ्रमण खर्च	१०००००	
६	न्यायिक समिति विविध खर्च	२५००००	जिल्ला न्यायधिश ज्यूको अनुगमन टोली, पुनरावेदन अदालतका मुख्य न्यायधिश ज्यू, आन्तरिक मामिला तथा कानून मन्त्रालयका सचिव ज्यूको अनुगमन टोली र बैठक खाजा खर्च, यातायात खर्च
७	इजलास निर्माण तथा ब्यवस्थापन	४५००००	नभएको
		१६०००००	

बहुक्षेत्रीय पोषण कार्यक्रम

बहुक्षेत्रीय पोषण कार्यक्रम

आ.ब.२०७७/०७८ को कार्यक्रम तथा बजेट सारांस

क्र.सं.	क्षेत्रगत क्रियाकलापहरु	जम्मा बजेट	बजेटको स्रोत बाँडफाँड				कैफियत
			नेपाल सरकार	परशुराम न.पा	प्रदेश सरकार विशेष अनुदान	रुडूक सुआहारा II	
क्षेत्र : स्वास्थ्य		२०४०७००	१०२४४००	६२०००	७५०००	८७९३००	
१	नगरपालिका तथा वडा कार्यालयमा स्तनपान कक्ष निर्माण	१४३०००	८१०००	६२०००	०	०	नगरपालिका भवन र वडा नं ०७ निर्माण भएको
२	वालवालिका वृद्धि अनुगमन प्रबर्धन कार्यक्रम	२९१०००	२९१०००	०	०	०	करेसावारी, सरसफाइ र पशु तर्फ खर्च
३	कम तौल भएका बच्चाहरुलाई पोषण कोसेलि कार्यक्रम	१५००००	१५००००	०	०	०	१२ वटै वडाका कुफोषित बच्चाहरुलाई स्वास्थ्यकर्मीको सिफारिसको आधारमा दिइने
४	शिघ्र तथा मध्यम कडा कुपोषण भएका बालवालिकाहरुका परिवार संग अन्तरक्रिया तथा पोषिला खाना सहयोग	७५०००	०	०	७५०००	०	करेसावारी, सरसफाइ र पशु तर्फ खर्च र प्रारम्भिक अभिकमुखिकरण कार्यक्रममा अपुग रकम

५	जिवनका महत्वपूर्ण क्षण मनाउने तथा पोषण नागंलो प्रदर्शनी कार्यक्रम	५००००	०	०	०	५००००	
६	सुनौला १००० दिनका आमाको व्यवहार परिवर्तनका लागि कर्मचारि परिचालन गरि घरधुरी स्तरमा परामर्श	७८०९९०	०	०	०	७८०९९०	
७	शिघ्र कुपोषणको एकिकृत व्यवस्थापन र पोषण लेखाजोखा तथा परमर्ष सेवा सुदृढिकरणका लागि ओटिसि र पोषण पुनरस्थापना गृह का कर्मचारिहरु संग योजना तथा समिक्षा बैठक	२२३५०	०	०	०	२२३५०	
८	स्वास्थ्य संस्था स्तरमा स्थलगत क्षमता अभिर्बद्धि कार्यक्रम	१७३००	०	०	०	१७३००	
९	अभिलेक तथा प्रतिबेदन को सुधारका लागि नियमित तथ्यांक गुणस्तर लेखाजोखा (आरडिक्व्युए) तथा पोषण एप प्रयोगका लागि सहयोग	८६६०	०	०	०	८६६०	
१०	पोषण सामग्री ढुवानी खर्च	२५०००	२५०००	०	०	०	पोषण सामग्री ढुवानी
११	ओटिसिको स्थापना तथा सुदृढिकरण	१०००००	१०००००	०	०	०	साँदनी र शीर्ष स्वास्थ्य चौकीमा

१२	पालिकामा रहेका ओटिसि संचालनका लागि स्वास्थ्यकर्म तथा महिला स्वास्थ्य स्वयमसेविकाहरुकालागि संचार, यातायात तथा उत्प्रेरण खर्च	२४०००	२४०००	०	०	०	आधारभुत स्वास्थ्य केन्द्रका स्वास्थ्यकर्मिहरु
१३	महिला स्वास्थ्य स्वयमसेविकाहरुलाई बृहत पोषण प्याकेज सम्बन्धि तालिम	२०१०००	२०१०००	०	०	०	३ दिने तालिम ४ स्थानमा १२ दिनसम्म सञ्चालित
१४	पोषणमैत्रि नमुना टोलहरुमा मा प्रारम्भिक अभिमुखिकरण कार्यक्रम	१५२४००	१५२४००	०	०	०	१२ वटै वडाहरुमा सम्पन्न गरिएको
क्षेत्र : खानेपानि तथा सरसफाइ		६०२९००	४३५०००	०	३६००००	७९००	
१५	पोषणमैत्रि नमुना टोल का लागि स्वस्थ घर निर्माण अभियान	७९५०००	४३५०००	०	३६००००		सिमेन्ट, वडा नं ११ का लागि सरसफाइ सामग्री, ढुवानी, लोडअनलेड
१६	घरायसि स्तरमा खानेपानी, सरसफाई तथा स्वच्छता व्यवहारहरु प्रवर्द्धन	७९००	०	०	०	७९००	
क्षेत्र : महिला तथा बालबालिका		६७०५४०	६०६७००	१६०००	०	४७६४०	

१७	पोषण मैत्रि टोल अभियान संचालन समितिका पदाधिकारि हरुलाई (१००० दिनको अवधिमा पुरुषहरुको सहभागिता बृद्धि तथा लैंगिक सचेतितकरण) पोषण सम्बन्धि तालिम	१५७७००	१५७७००	०	०	०	सम्पन्न भएको
१८	सुनौला १००० दिनका आमाहरुलाई सन्देश प्रसारण तथा महिला हिंसा विरुद्धको १६ दिने अभियान संचालन	२२८४०	०	०	०	२२८४०	
१९	स्थानिय एफ.बाट पोषण सन्देश प्रसारण	६५०००	२४०००	१६०००	०	२५०००	सम्पन्न भएको
२०	पोषण सुधारका लागी विपन्न महिला सहकारी वा समुह आयआर्जनका लागि अनुदान	६२५०००	६२५०००	०	०	०	रंगुन भ्याल्ली महिला सहकारी
क्षेत्र : शिक्षा		२०००००	२०००००	०	०	०	
२१	बिद्यार्थि मार्फत पोषण तथा प्रजनन स्वास्थ्य सम्बन्धि सचेतनामुलक अभियान संचालन	२०००००	२०००००	०	०		१६ वटै मा वि का विद्यार्थी, शिक्षक प्रतिनीधि २ दिने तालिम र छनौट भएको सहकारीका सदस्यहरुलाई तालिम
क्षेत्र : कृषि विकास		५५३८००	२५९२००	०	२६५८००	२८८००	
२२	पोषणमैत्रि नमुना टोलहरुमा मा करेसाबारी निर्माण अभियान संचालन	५२५०००	२५९२००	०	२६५८००	०	बीउ, दाँते, फाउडो, हजारी खरिद र वितरण

२३	पोषण सम्बेदनसिल कृषि बिस्तारका लागि पालिका स्तरका पशु सेवा तथा कृषि शाखाप्रमुख हरु लाइ २ दिने तालिम	२६६००	०	०	०	२६६००	
क्षेत्र : पशुपंक्षि बिकास		५१६४००	२५९२००	०	२५९२००	०	
२४	पोषणमैत्रि नमुना टोलमा कुखुरा पालनका लागि नमुना कृषकको रुपमा विकास गर्ने	५१६४००	२५९२००	०	२५९२००	०	कुखुरापालक कृषकका लागि १ दिने तालिम, फ्लेक्स, कुखुरा खरिद, ढुवानी
क्षेत्र : निति योजना तथा शाशन क्षेत्र		२९६०००	०	२९६०००	०	०	
२५	योजना तथा समिक्षाका लागि वडा स्तरिय खाद्य सुरक्षा निर्देशक समितिको बैठक	१६६०००	०	१६६०००	०	०	सम्पन्न भएको
२६	अर्धवार्षिक तथा बार्षिक रुपमा पोषण कार्यक्रमहरुको पालिका स्तरिय समिक्षा तथा योजना कार्यक्रम (खाद्य सुरक्षा निर्देशक समितिको बैठक समेत)	१३००००	०	१३००००	०	०	सम्पन्न भएको
क्षेत्र : कार्यक्रम ब्यबस्थापन		५०२५००	३३६५००	१२४०००	४००००	०	
२७	पोषण स्वयमसेवक परिचालन खर्च	३००५००	२५६५००	४४०००	०	०	सम्पन्न भएको
२८	कार्यक्रम ब्यबस्थापन, मसलन्द र विविध	५००००		५००००	०	०	छनौट समितिको बैठक, इन्धन, खाजा, खाना, सञ्चार, वितरण लगायत विविध

२९	कार्यक्रम अनुगमन खर्च	१५२०००	८२०००	३००००	४००००	०	वडाअध्यक्षज्यूहरु, कार्यपालिका सदस्यज्यूहरु, वडा सचिव लगायत अन्यहरुको
कुल जम्मा		५७८६८४०	३३२३०००	५०००००	१००००००	९६३८४०	

बहुक्षेत्रीय पोषण कार्यक्रम
आ.ब.२०७७/०७८ को कार्यक्रम तथा बजेट सारांस

क्र.सं.	क्षेत्रगत क्रियाकलापहरु	कैफियत
क्षेत्र : स्वास्थ्य		
१	नगरपालिका तथा वडा कार्यालयमा स्तनपान कक्ष निर्माण	नगरपालिका भवन र वडा नं ०७ निर्माण भएको
२	वालवालिका वृद्धि अनुगमन प्रवर्धन कार्यक्रम	करेसावारी, सरसफाइ र पशु तर्फ खर्च
३	कम तौल भएका बच्चाहरुलाई पोषण कोसेलि कार्यक्रम	१२ वटै वडाका कुपोषित बच्चाहरुलाई स्वास्थ्यकर्मीको सिफारिसको आधारमा दिइने
४	शिघ्र तथा मध्यम कडा कुपोषण भएका बालबालिकाहरुका परिवार संग अन्तरक्रिया तथा पोषिला खाना सहयोग	करेसावारी, सरसफाइ र पशु तर्फ खर्च र प्रारम्भिक अभिकमुखिकरण कार्यक्रममा अपुग रकम
५	जिवनका महत्वपूर्ण क्षण मनाउने तथा पोषण नागंलो प्रदर्शनी कार्यक्रम	

६	सुनौला १००० दिनका आमाको व्यवहार परिवर्तनका लागि कर्मचारि परिचालन गरि घरधुरी स्तरमा परामर्श	
७	शिघ्र कुपोषणको एकिकृत व्यवस्थापन र पोषण लेखाजोखा तथा परमर्ष सेवा सुदृढिकरणका लागि ओटिसि र पोषण पुनरस्थापना गृह का कर्मचारिहरु संग योजना तथा समिक्षा बैठक	
८	स्वास्थ्य संस्था स्तरमा स्थलगत क्षमता अभिर्बद्धि कार्यक्रम	
९	अभिलेक तथा प्रतिवेदन को सुधारका लागि नियमित तथ्यांक गुणस्तर लेखाजोखा (आरडिक्व्युए) तथा पोषण एप प्रयोगका लागि सहयोग	
१०	पोषण सामग्री ढुवानी खर्च	पोषण सामग्री ढुवानी
११	ओटिसिको स्थापना तथा सुदृढिकरण	साँदनी र शीर्ष स्वास्थ्य चौकीमा
१२	पालिकामा रहेका ओटिसि संचालनका लागि स्वास्थ्यकर्मि तथा महिला स्वास्थ्य स्वयमसेविकाहरुकालागि संचार, यातायात तथा उत्प्रेरणा खर्च	आधारभुत स्वास्थ्य केन्द्रका स्वास्थ्यकर्मीहरु
१३	महिला स्वास्थ्य स्वयमसेविकाहरुलाई बृहत पोषण प्याकेज सम्बन्धि तालिम	३ दिने तालिम ४ स्थानमा १२ दिनसम्म सञ्चालित

१४	पोषणमैत्रि नमुना टोलहरुमा मा प्रारम्भिक अभिमुखिकरण कार्यक्रम	१२ वटै वडाहरुमा सम्पन्न गरिएको
क्षेत्र : खानेपानि तथा सरसफाइ		
१५	पोषणमैत्रि नमुना टोल का लागि स्वस्थ घर निर्माण अभियान	सिमेन्ट, वडा नं ११ का लागि सरसफाइ सामग्री, ढुवानी, लोडअनलेड
१६	घरायसि स्तरमा खानेपानी, सरसफाई तथा स्वच्छता व्यवहारहरु प्रवर्द्धन	
क्षेत्र : महिला तथा बालबालिका		
१७	पोषण मैत्रि टोल अभियान संचालन समितिका पदाधिकारि हरुलाई (१००० दिनको अवधिमा पुरुषहरुको सहभागिता बृद्धि तथा लैगिंक सचेतिकरण) पोषण सम्बन्धि तालिम	सम्पन्न भएको
१८	सुनौला १००० दिनका आमाहरुलाई सन्देश प्रसारण तथा महिला हिंसा विरुद्धको १६ दिने अभियान संचालन	
१९	स्थानिय एफ.बाट पोषण सन्देश प्रसारण	सम्पन्न भएको
२०	पोषण सुधारका लागी विपन्न महिला सहकारी वा समुह आयआर्जनका लागि अनुदान	रंगुन भ्याल्ली महिला सहकारी

क्षेत्र : शिक्षा		
२१	बिद्यार्थि मार्फत पोषण तथा प्रजनन स्वास्थ्य सम्बन्धि सचेतनामुलक अभियान संचालन	१६ वटै मा वि का विद्यार्थी, शिक्षक प्रतिनीधि २ दिने तालिम र छनौट भएको सहकारीका सदस्यहरुलाई तालिम
क्षेत्र : कृषि विकास		
२२	पोषणमैत्रि नमुना टोलहरुमा मा करेसावारी निर्माण अभियान संचालन	बीउ, दाँते, फाउडो, हजारी खरिद र वितरण
२३	पोषण सम्बेदनसिल कृषि बिस्तारका लागि पालिका स्तरका पशु सेवा तथा कृषि शाखाप्रमुख हरु लाइ २ दिने तालिम	
क्षेत्र : पशुपंक्षि बिकास		
२४	पोषणमैत्रि नमुना टोलमा कुखुरा पालनका लागि नमुना कृषकको रुपमा विकास गर्ने	कुखुरापालक कृषकका लागि १ दिने तालिम, फलेक्स, कुखुरा खरिद, ढुवानी
क्षेत्र : निति योजना तथा शाशन क्षेत्र		
२५	योजना तथा समिक्षाका लागि वडा स्तरिय खाद्य सुरक्षा निर्देशक समितिको बैठक	सम्पन्न भएको
२६	अर्धवार्षिक तथा वार्षिक रुपमा पोषण कार्यक्रमहरुको पालिका स्तरिय समिक्षा तथा योजना कार्यक्रम (खाद्य सुरक्षा निर्देशक समितिको बैठक समेत)	सम्पन्न भएको
क्षेत्र : कार्यक्रम ब्यबस्थापन		

२७	पोषण स्वयमसेवक परिचालन खर्च	सम्पन्न भएको
२८	कार्यक्रम ब्यस्थापन, मसलन्द र विविध	छनौट समितिको बैठक, इन्धन, खाजा, खाना, सञ्चार, वितरण लगायत विविध
२९	कार्यक्रम अनुगमन खर्च	वडाअध्यक्षज्यूहरु, कार्यपालिका सदस्यज्यूहरु, वडा सचिव लगायत अन्यहरुको
कुल जम्मा		

जोगबुडा अस्पताल

Hospital Development Committee

Description	
1. Number of meetings held in 2077/78	5
2. Financial Information	Amount (NPR)
<i>2.1. Balance @ end Asaar 2077</i>	65,216
<i>2.2. Income (service fees, rent, donation etc.)</i>	43,17,260
<i>2.3. Expenses</i>	42,82,950
<i>2.4. Balance @ end Asaar 2078</i>	34,310
<i>2.5. Details of any donation received, gift in kind</i>	PM 15,00,000/- NSI 4,00,000/-

Human Resources

SN	POSTS	GOVERNMENT		Development Committee	CURRENTLY AVAILABLE
		Sanctioned post (in number)	Fulfilled (in number)		
Technical Staffs					
1	M.su/GP	1	0	0	0
2	M.O	2	2	0	2
3	S.N.	5	5	0	5
4	H.A.	4	5	0	5
5	Lab.Technician	1	1	0	1
6	Radio Grapher	1	1	0	1
7	Medical Recorder supervisor	0	0	0	0
8	Anaesthesia	1	1	0	0
9	Lab assist	1	1	0	1
10	AHW	1	1	2	3
11	ANM	3	2	1	3
12	Dark room assist	0	0	0	0
13	BMET	0	0	0	0
Total		20	18	3	21
Administrative (Non-Technical)					
1	Na.su.	1	0	0	0
2	Accountant	1	0	0	0
3	Kharidar computer assistant	0	0	1	1
4	Office assist	4	4	4	8
5	Driver (Ambulance)	2	2	0	2
Total		8	6	5	11

Hospital Beds

Description	Total
Sanctioned Beds (Government)	15
Sanctioned Beds (Development committee)	0
Total operational Beds	15
Emergency beds	2
Total Inpatient beds	6
Maternity beds	4
COVID-19 beds	7
NICU beds	0
Geriatric beds	0

COVID-19: Preparedness and Response

- *Number of Isolation bed: 7*
- *Number of ICU bed: 0*
- *Total number of Ventilator: 0*
- *Total sample collection for rt-PCR: 710*
- *Total positive cases:146*
- *Antigen test: 351*
- *Total positive cases:67*
- *Hospital Admitted mild and moderate case:25*
- *Death : 2*

Existing Hospital Building and land

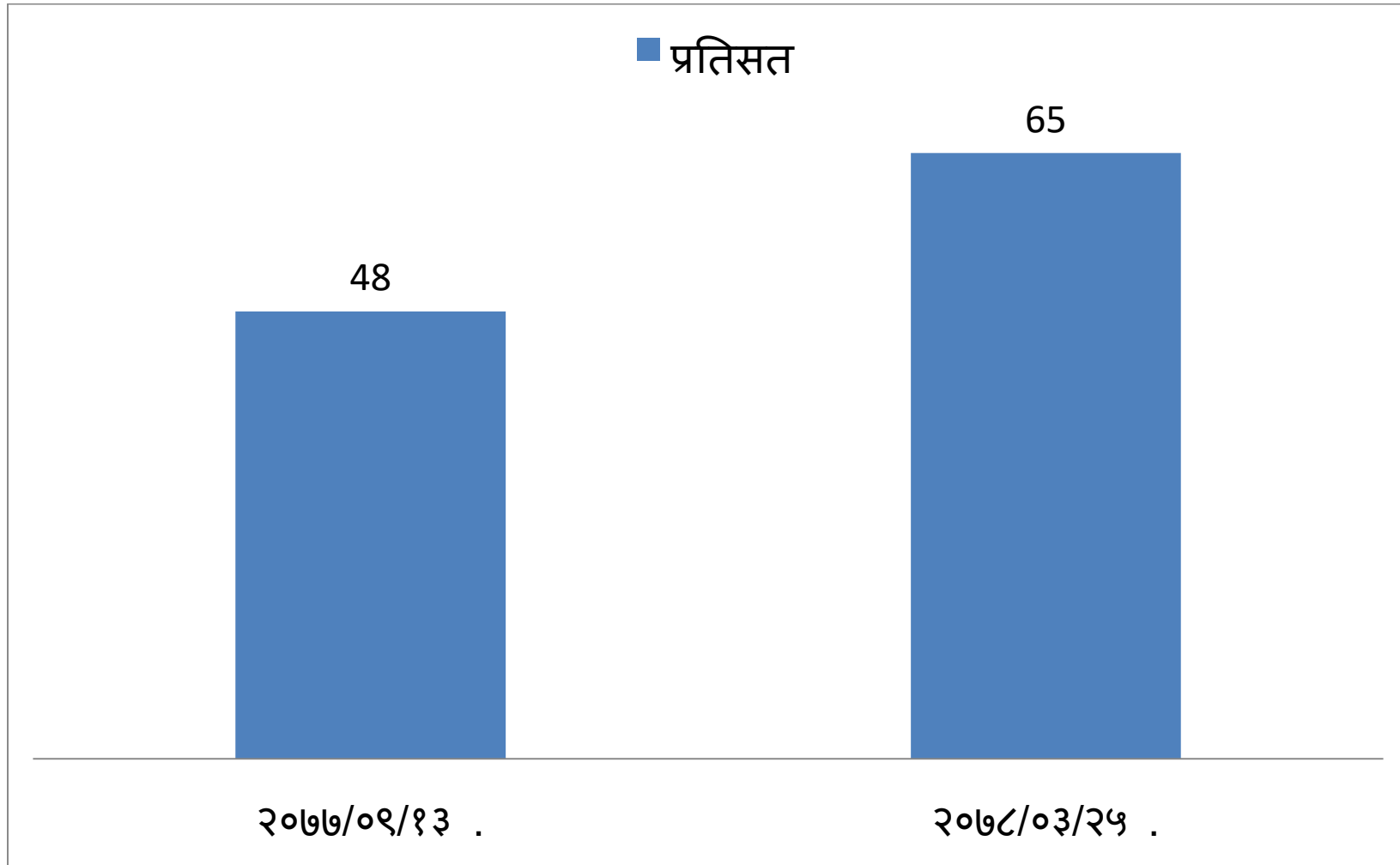
◎ Hospital owned land: 10 रोपनी

◎ थप १५ रोपनी जग्गा अस्पताललाई भोग चलनका लागि सामुदायिक बन उपभोक्ता समुह बाट दिएको ।

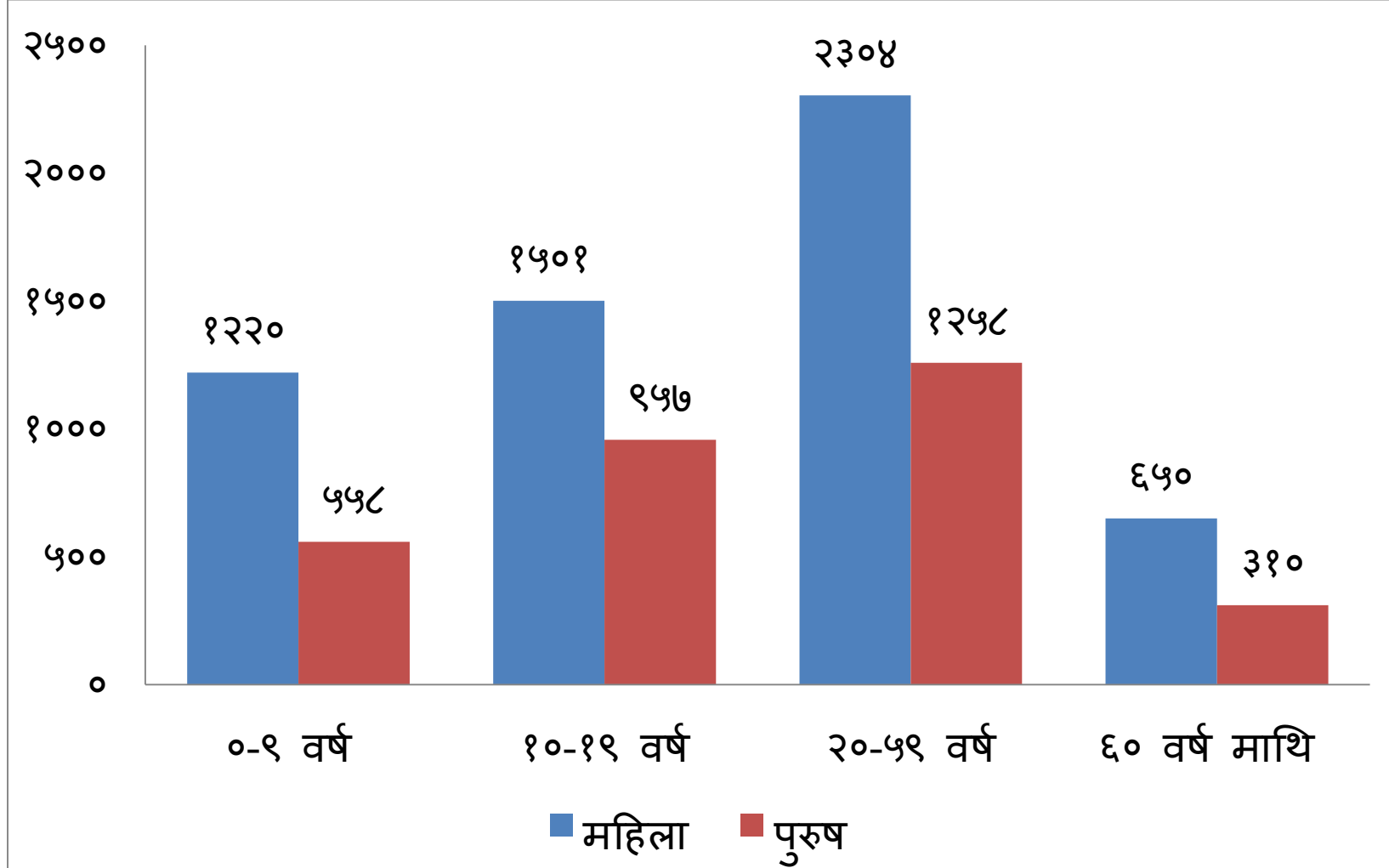
विवरण	संख्या	अपर्याप्त भए कुन प्रयोजन / कति
Hospital Room	18	आकस्मिक सेवा तथा अन्तरंग सेवा
Doctor quarter:	1	
Nurses quarter:	0	Not available
Paramedics quarter:	1	#3 room
Other Staff quarter:	0	Not available

total	Non Functional
Ambulance 3	2
Motorbike 3	1
Generator 2	1
Inverter 4	1

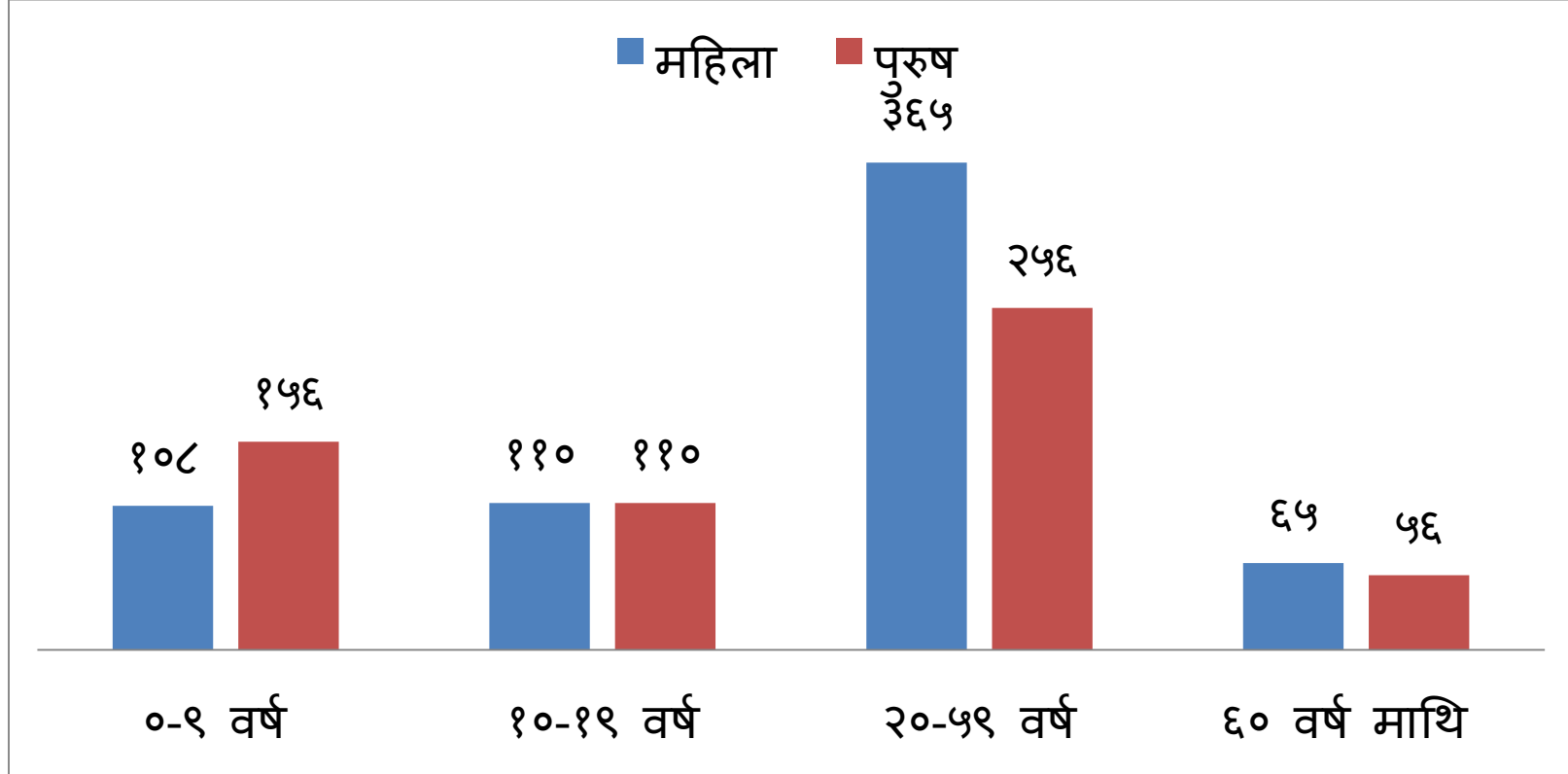
MSS score



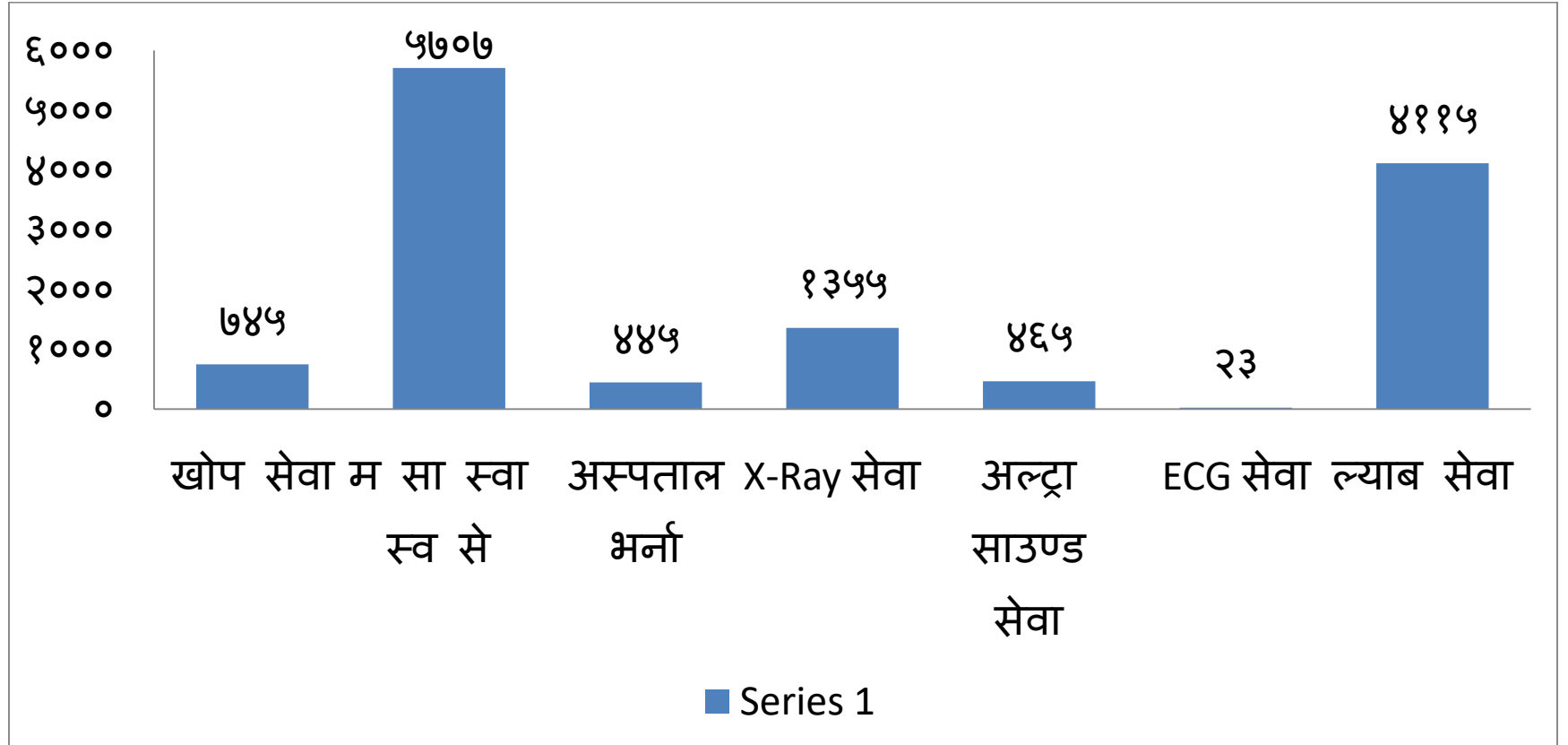
अस्पतालले सेवा दिएका जम्मा संख्या



आकस्मिक सेवा

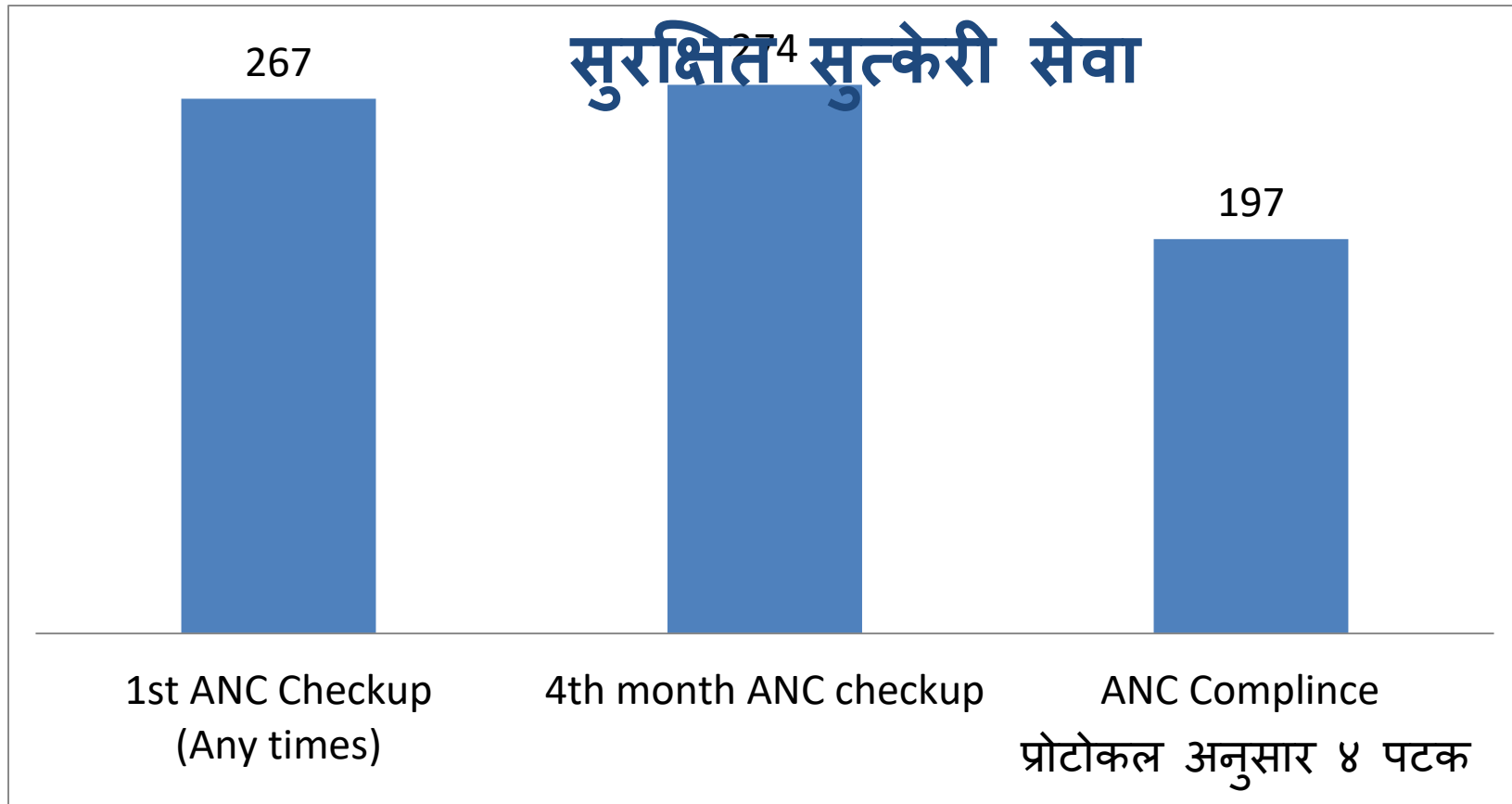


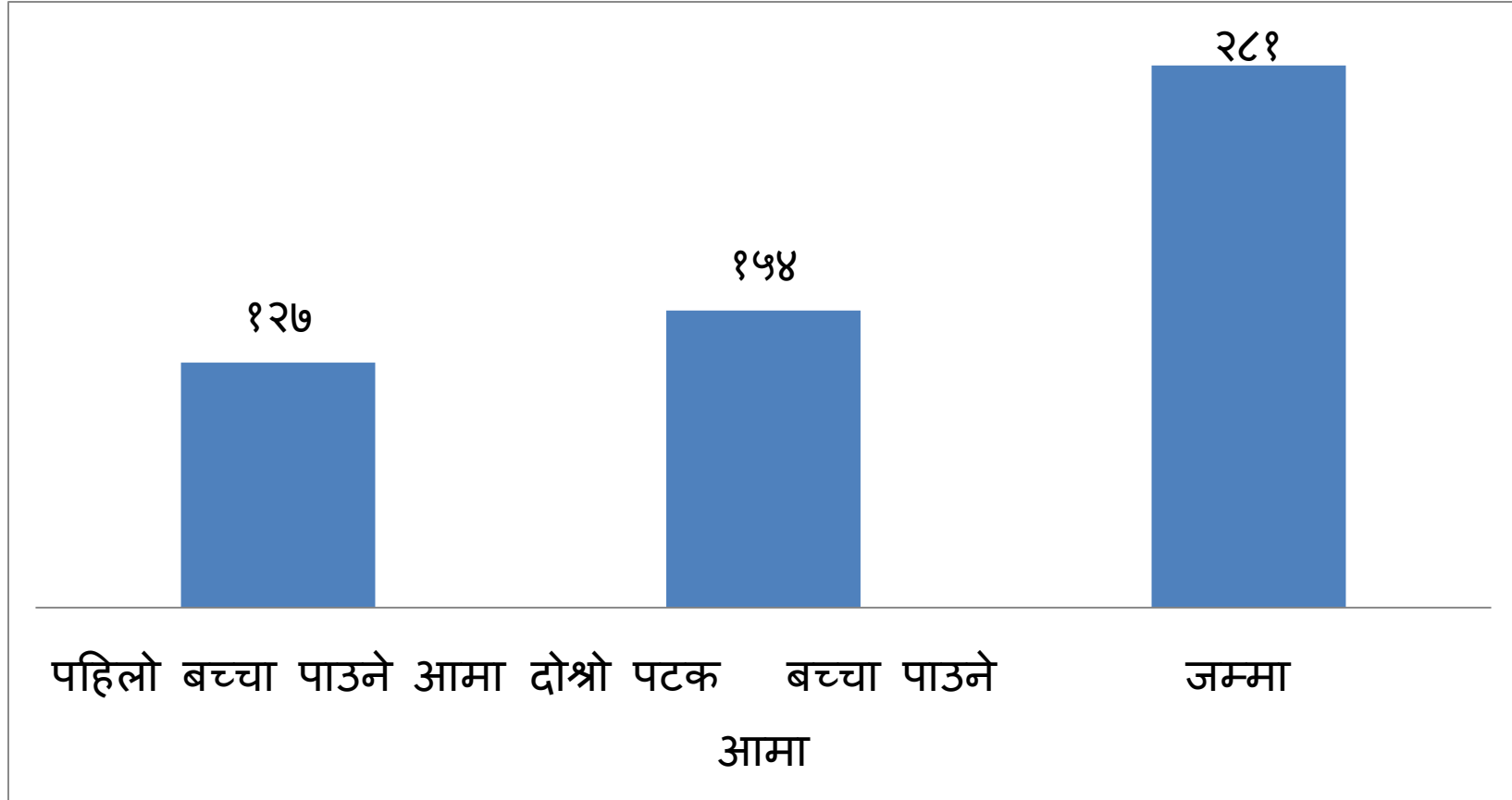
जम्मा अस्पताल सेवा



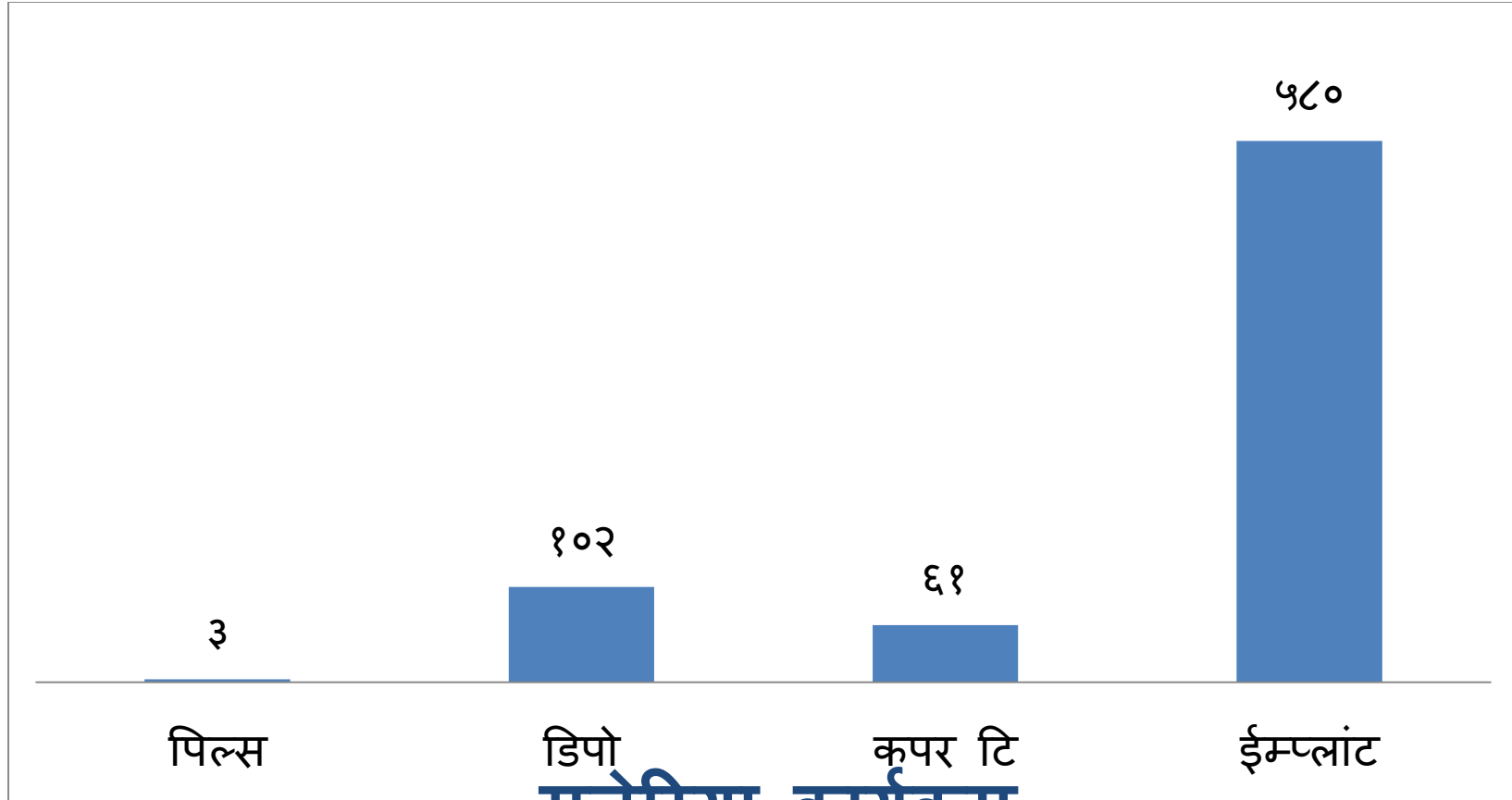
ANC checkup status

सुरक्षित⁴ सुत्केरी सेवा

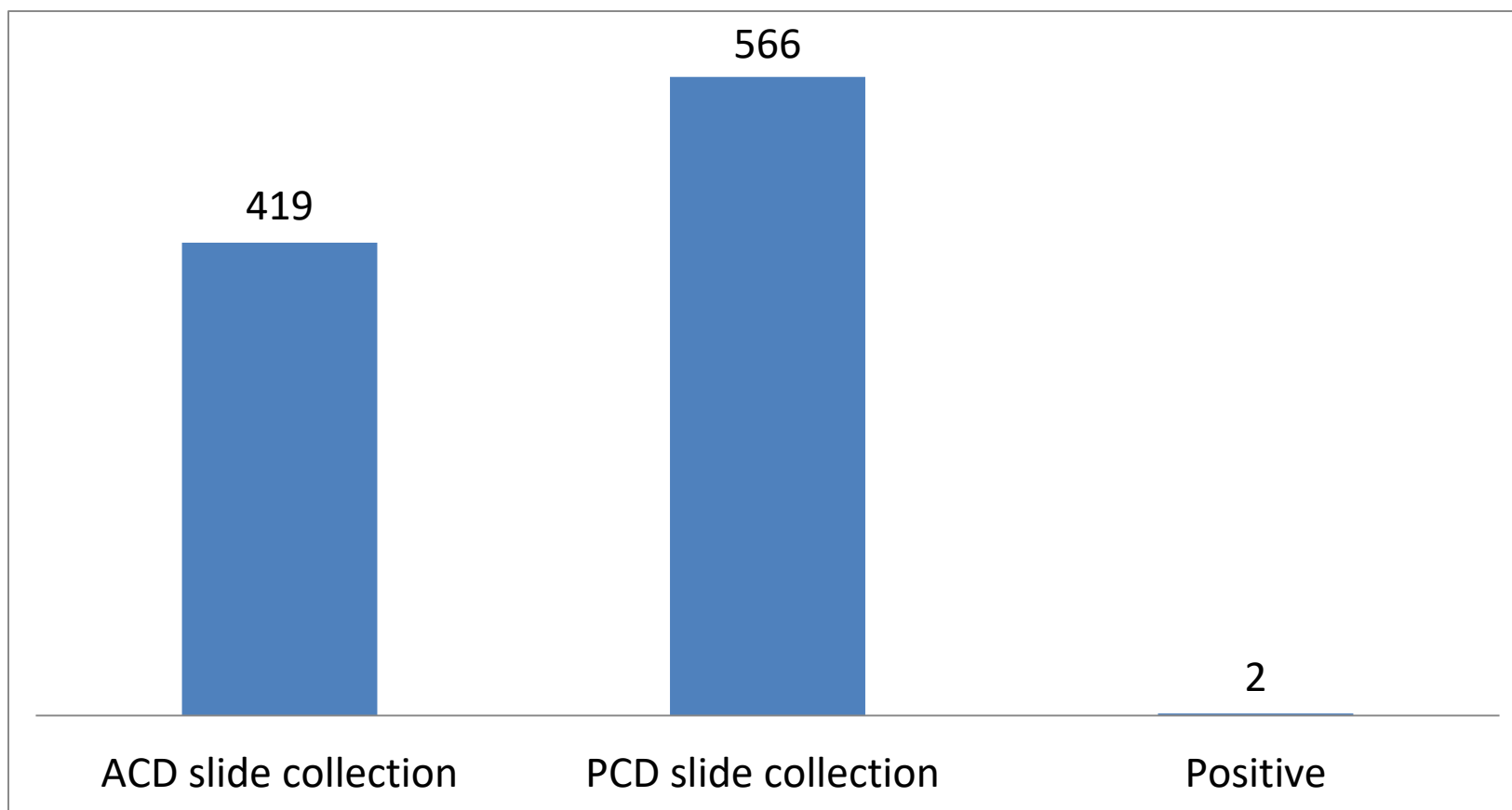




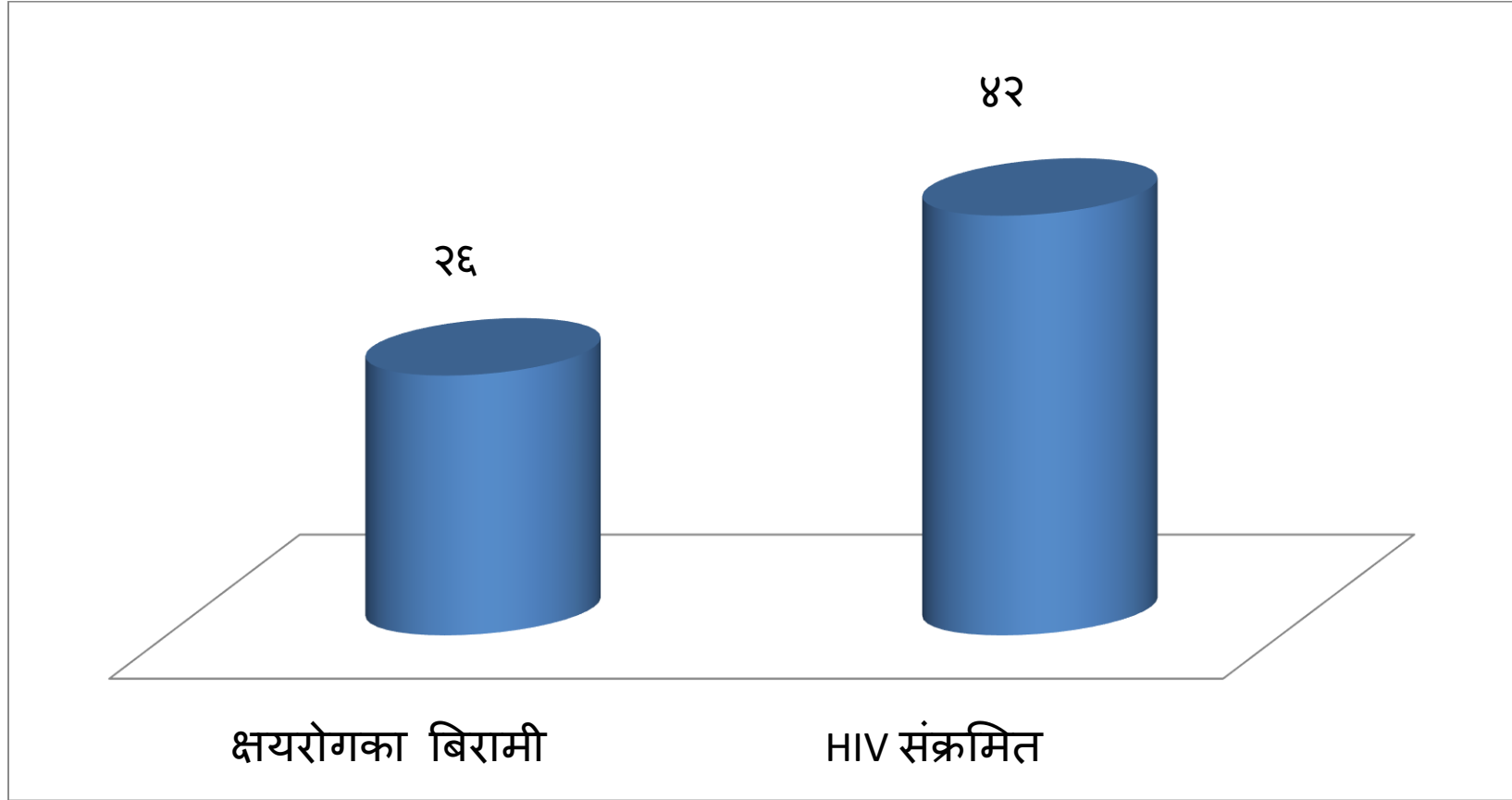
परिवार नियोजन कार्यक्रम



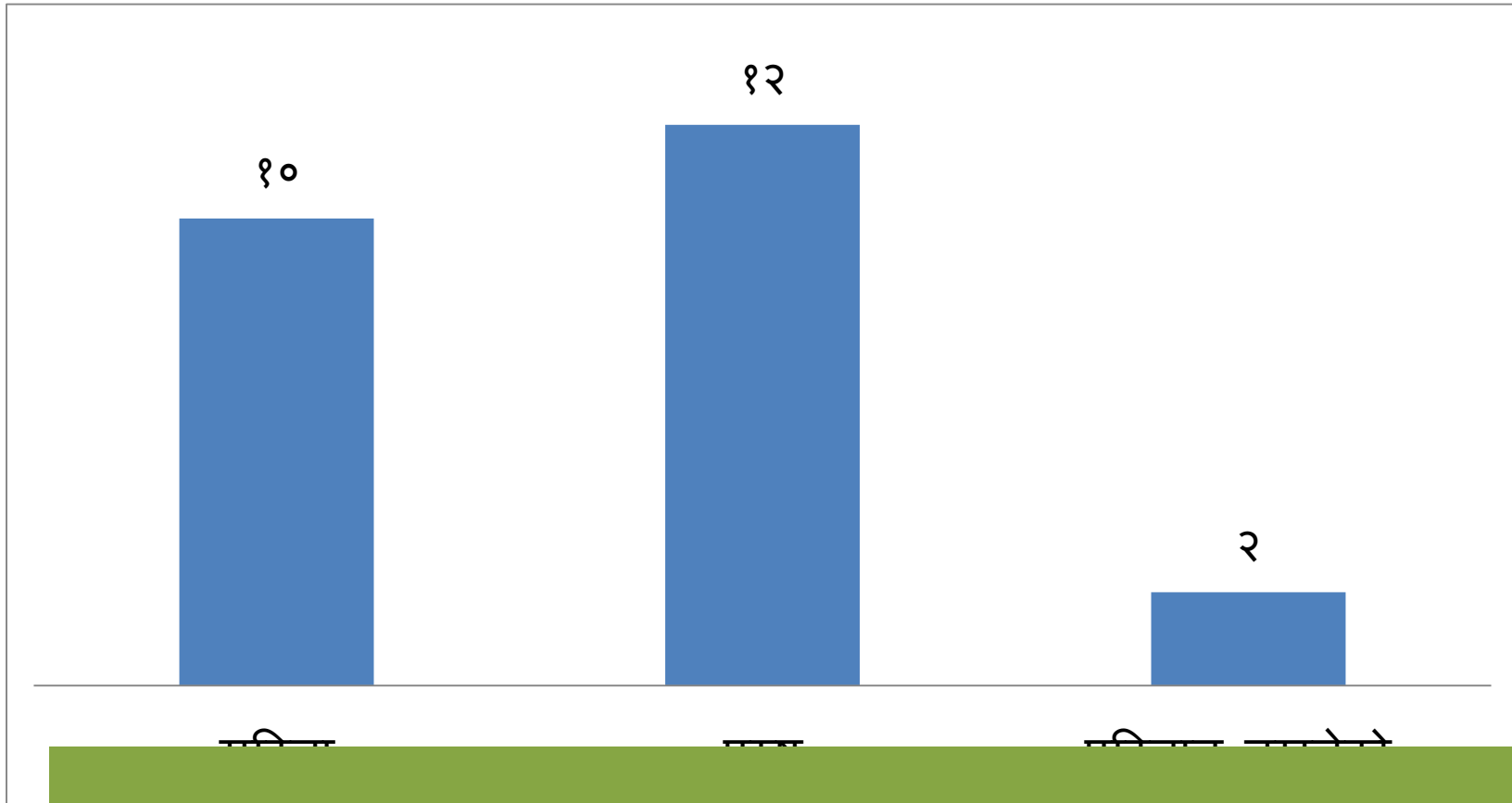
मलेरिया कार्यक्रम



TB तथा HIV

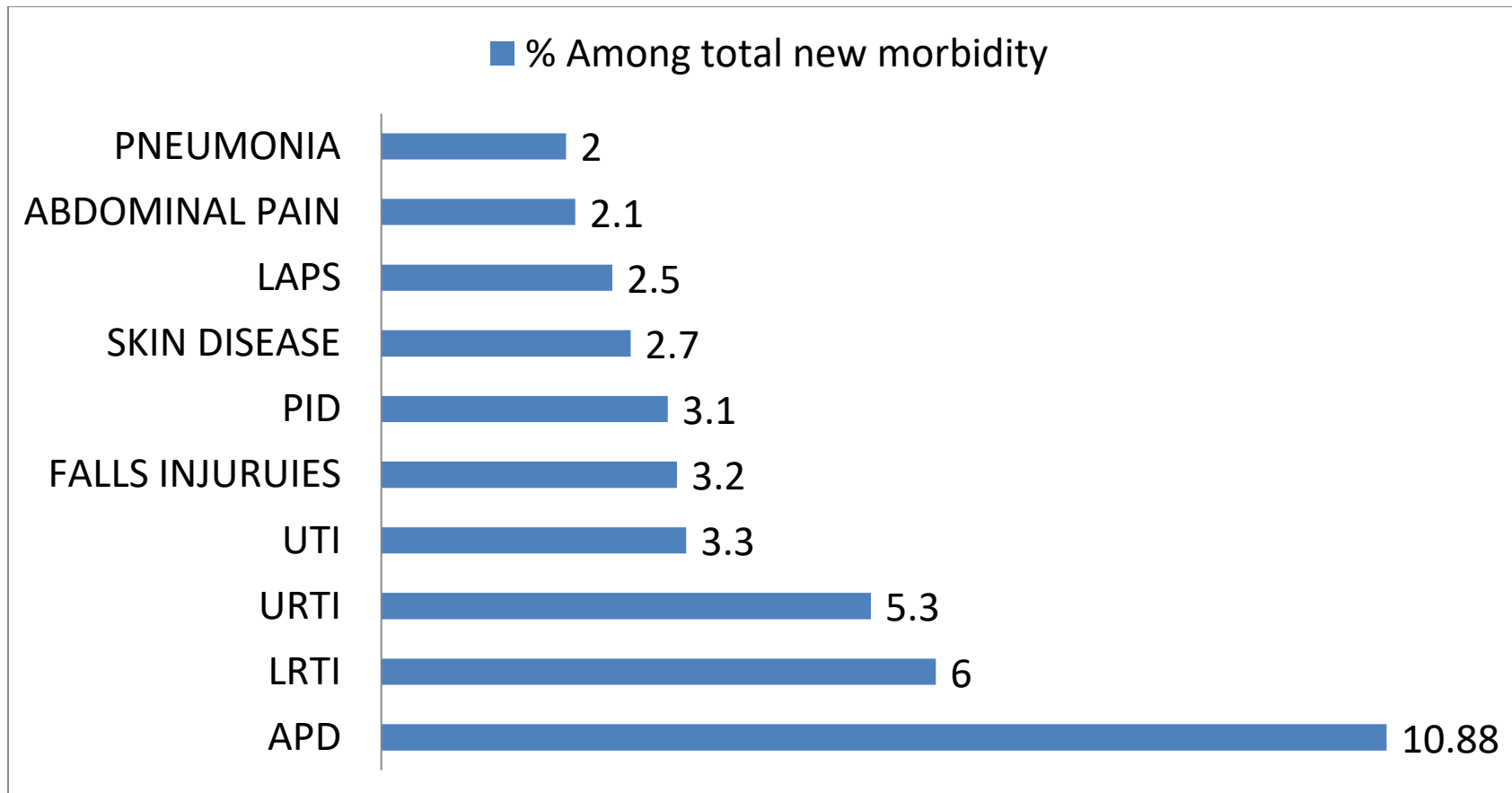


पोस्टमार्टम सेवा



Top 10 morbidity FY 2077/78

बिबरण	
फार्मसी संचालन गरेको मिति	2073/04/01
फार्मसीमा उपलब्ध औषधिहरूको संख्या	306
फार्मसीमा कार्यरत जनशक्ती संख्या (जना)	1
Software को अबस्था (उपलब्धता, अवस्था)	well
बार्षिक आम्दानी रकम (रु)	16,45,007
बार्षिक खर्च (औषधि खरिद, कर्मचारी तथा अन्य) रु.	15,32,225
मौज्दात जम्मा	ज्ञ,द्वल,ठलण



STRENGTH/OPPORTUNITY

- 50 bedded hospital building under construction.
- E-billing system.

**Major priority issues for hospital strengthen to achieve
expected result**

- Upgrade 25 bedded hospital
- Zero burning concept for waste disposal,
- Queue management and Digital board
- Vehicle for hospital
- SBA training for nurses
- ASBA training for Medical officer,
- AC on Indoor
- कर्मचारी आवासको अती नै समस्या भएकोले आवासिय भवन निर्माण गर्नु पर्ने ।

पञ्जीकरण शाखा

1st chaumasik Riport 2077 /078						
S N	budget head	कायम सख्या	रकम	वितरण गरेके सख्या	वितरण गरेको रकम	कैफियत
1	जेष्ठ नागरीक	1303	12000	1303	15564000	
2	दलित जेष्ठ नागरीक	188	8000	188	1494000	
3	एकल महिला ६० तल	407	8000	407	2024000	
4	एकल महिला ६० माथी	253	8000	253	3244000	
5	पुर्ण अपाङ्ग क वर्ग	44	12000	44	528000	
6	ख वर्ग अपाङ्ग	114	6400	114	729600	
7	दलित बालबालीका	445	1600	445	652400	
8	लोपोन्मुख जाती	418	12000	418	5010000	
	जम्मा	3172			29246000	
2nd chumasik 2077/078						
S N	budget head	कायम सख्या	रकम	वितरण गरेके सख्या	वितरण गरेको रकम	कैफियत
1	जेष्ठ नागरीक	1345	12000	1345	15984620	
2	दलित जेष्ठ नागरीक	189	8000	189	1474333	
3	एकल महिला ६० माथी	263	8000	253	2090000	
4	एकल महिला ६० तल	417	8000	407	3292000	
5	पुर्ण अपाङ्ग क वर्ग	44	12000	44	622800	
6	ख वर्ग अपाङ्ग	142	6400	114	867400	
7	दलित बालबालीका	460	1600	460	702906.77	

8	लोपोन्मुख जाती	431	12000	431	5244000	
		3291			30278059.77	
3rd chumasik 2077/078						
S N	budget head	कायम सख्या	रकम	वितरण गरेके सख्या	वितरण गरेको रकम	कैफियत
1	जेष्ठ नागरीक	1359	16106823	1359	16106823	
2	दलित जेष्ठ नागरीक	203	1593774	203	1593774	
3	एकल महिला ६० माथी	261	2054096	261	2057096	
4	एकल महिला ६० तल	445	3514000	445	3514000	
5	पुर्ण अपाङ्ग क वर्ग	53	633000	53	633000	
6	ख वर्ग अपाङ्ग	149	945600	149	945600	
7	दलित बालबालीका	422	697718	422	697718	
8	लोपोन्मुख जाती	438	5253000	438	5253000	
	जम्मा	3330	30798011	3330	30801011	

यस परशुराम नगरपालीका कार्यालयमा २०७७ साल वैशाख देखी चैत महिना सम्मको सबै वडा हरुको व्यक्तिगत घटना दर्ता विवरण नीम्न बमोजिम भएको व्यहोरा अनुरोध गर्दछु

सी नं	गा .पा. न. पा	वार्ड न	जन्मदर्ता			मृत्यु दर्ता			बसाई सराई			बिबाहदर्ता संख्या	संम्बन्ध बीच्छेद	जम्मा घटनादर्ता संख्या	कैफ़ीत
			महिला	पुरुष	जम्मा	महिला	पुरुष	जम्मा	दर्ता संख्या	गएको	आएको				
			१	परशुराम नगरपालिका	वैशाख	१३	१८	३१	६	२	८				
२	परशुराम नगरपालिका	जेष्ठ	१०	४	१४	४	३	७	२	२		३		२६	
३	परशुराम नगरपालिका	असाढ	७	११	१८	४	६	१०				२		३०	
४	परशुराम नगरपालिका	श्रावण	१०२	१३०	२३२	१९	२४	४३	७	१८	१४	६४		३४४	
५	परशुराम नगरपालिका	भदौ	५०	५१	१०१	१	३३	३४	१७	१२	१	३१		१८३	
६	परशुराम नगरपालिका	असोज	४२	५९	१०१	५	१०	१५	१५	२९	३	२७		१५८	
७	परशुराम नगरपालिका	कार्तिक	३१	३५	६६	६	२	८	१२	८	२	१९		१०५	
८	परशुराम नगरपालिका	मंसिर	७२	६१	१३३	८	११	१९	२७	१४	४	३९		२१८	
९	परशुराम नगरपालिका	पौष	१५६	१७४	३३०	३५	२२	५७	१०५	६४	४१	२२०		७१२	
१०	परशुराम नगरपालिका	माघ	७४	८३	१५७	१०	१०	२०	१४६	९३	५३	३६		३५९	
११	परशुराम नगरपालिका	फाल्गून	८८	७९	१६७	११	११	२२	१४१	९६	२२	२८	१	३५८	
१२	परशुराम नगरपालिका	चैत	४५	३७	८२	९	११	२०	१६	१२	७	११		१२९	
जम्मा			६९०	७४२	१४३२	११८	१४५	२६३	४९०	३५०	१४७	४८६	१	२६६९	

स्वास्थ्य शाखा

स्वास्थ्य कार्यक्रमको लक्षित जनसंख्या

लक्षित समूह	जनसंख्या		
	FY 2075/76	FY 2076/77	FY 2077/78
कूल जनसंख्या	३७९५८	३८३५९	३८७६२
१ बर्ष मुनिका बालबालिका (०—११ महिना)	८२७	८२४	८२१
२ बर्ष मुनिका बालबालिका (०—२३ महिना)	१७०५	१६९०	१६७४
१२—२३ महिनाका बालबालिका	८७८	८६६	८५३
६—५९ महिनाका बालबालिका	३८३१	३८४९	३८६३
१२—५९ महिनाका बालबालिका	३४१७	३४३७	३४५२
५ बर्ष मुनिका बालबालिका	४२४४	४२६१	४२७३
१५—४९ बर्ष सम्मका महिला	१०९५८	११११८	११२७७
१५—४९ बर्ष सम्मका बिबाहित महिला	८३०६	८४२७	८५४८
अनुमानित गर्भवति महिला	१००६	१००१	९९६
अनुमानित जीवित जन्म	८५३	८४९	८४५

स्वास्थ्य संस्थाहरूको बिबरण

स्वास्थ्य संस्था	संख्या
सरकारी अस्पताल (शैय्या अनुसार)	१ (१५ शैय्या)
निर्माणाधिन आधारभुत अस्पताल	०
प्राथमिक स्वास्थ्य केन्द्र	०
आधारभुत स्वास्थ्य केन्द्र – हाल संचालनमा रहेको, निर्माणाधिन	९
स्वास्थ्य चौकी	२
नगर स्वास्थ्य केन्द्र	५
सामुदायिक स्वास्थ्य ईकाइ	०
गाउँघर क्लिनिक	६
खोप क्लिनिक	२१
माईक्रोस्कोपिक सेन्टर	३
डट्स सेन्टर	३
सब कोल्ड चेन सेन्टर	१
निजी तथा गैर सरकारी अस्पताल/क्लिनिक	०

मानव संशाधन

पद	स्वीकृत दरवन्दी	पदपूर्ति	हाल कार्यरत		कैफियत(करार सेवा अन्तर्गत) श्रोत सहित (गा.पा., न.पा., सामाजिक विकास मन्त्रालय,.....)
			स्थायी	करार	
मेडिकल अधिकृत	३	२	०	२	०
जनस्वास्थ्य अधिकृत	०	०	०	०	०
हे.अ.	६	६	६	०	१ (ए आर टी कन्सुलर)
स्टाफ नर्स	५	५	०	५	०
सि./अ.हे.ब./ अ.हे.व	६	६	६	०	१५ जना अ.हे.व १३ न.पा र २ जना जोगबुडा अस्पतालको आन्तरिक स्रोतबाट
सि.अ.न.मि.	७	५	५	०	१५ जना अ.न.मी १२ जना न.पा र ३ जना मातृ तथा नबशिशु कार्यक्रमबाट
ल्या.टे./ल्या.अ.	२	२	१	१	२ जना न.पा
का.स.	६	६	१	५	२० जना का.स जस मध्ये १७ जना न.पा र ३ जना जोगबुडा अस्पताल
अन्य ना.सु/स.लेपा./ रेडियो ग्रफर/ एनेस्थेसिया सहायक	४	२	१	१	१ जना काजमा
जम्मा	३९	३४	२०	१४	५३

स्वास्थ्यकर्मीको क्षमता अभिवृद्धि सम्बन्धिको विवरण

क्र.सं	तालिमको नाम	तालिम लिएका संख्या	तालिम नलिएका संख्या	कैफियत
१	SBA training	७	७	
२	IUCD training	०	११	
३	Implant Training	७	१४	
४	CoFP training			
५	DMT MEC wheel training			
६	MA training	२	४	
७	CAC training			
८	VIA training	३	८	
९	DHIS2/HMIS training	३	११	

स्वास्थ्यकर्मीको क्षमता अभिवृद्धि सम्बन्धिको विवरण...

स्वास्थ्य कार्यक्रमहरुको वित्तीय प्रगति विवरण (आ.व.२०७७/७८)

क) संघ बाट प्राप्त शसर्त अनुदान

सि.न.	कार्यक्रम	बार्षिक बजेट	खर्च	प्रगति प्रतिशत
1	आधारभूत तथ आकस्मिक सेवाका लागि औषधी र स्वास्थ्य सुरक्षा सामाग्री दरीद	१६,००,०००	१६,००,०००	१००
2	पालिका स्तरमा स्वास्थ्य संस्थाहरुको मासिक सूचना संकलन ,भेरीफिकेसन , चौमासिक एवं बार्षिक समीक्षा	१,००,०००	१,००,०००	१००
3	पोषण कार्यक्रम	१२,०१,०००	११,३७,०००	९४
4	स्थानीय तहका स्वास्थ्य चौकी र अस्पताल हरुका कार्यरत कर्मचारीहरुको तलब , महगी भत्ता , स्थानीय भत्ता , पोषाक लगायत प्रशासनिक खर्च	२,४३,००,०००	२,१२,८८,०००	८८
5	मातृ तथा नबशिशु कार्यक्रम अन्तरगत आमा सुरक्षा , गर्भवती उत्प्रेरण सेवा न्यानो झोला र निशुल्क गर्भपतन सेवा	२५,४१,०००	२५,४१,०००	१००
6	राष्ट्रिय महिला सामुदायिक स्वयं सेबिकाका कार्यक्रम (पोषाक ,यातायात खर्च , बार्षिक समीक्षा गोष्ठी र दिबस मनाउने ।	१२,००,०००	१२,००,०००	१००

स्वास्थ्य कार्यक्रमहरुको वित्तीय प्रगति विवरण (आ.व.२०७७/७८)

ख) स्थानीय तह वित्तीय समानिकरणबाट संचालन भएका कार्यक्रम तथा विनियोजित बजेट

सि.न.	कार्यक्रम	वार्षिक बजेट	खर्च	प्रगति प्रतिसत
1	बाईक खरिद	३,००,०००	३,००,०००	१००
2	ल्यापटप खरीद	१,०२,८००	१,०२,८००	१००
3	औषधी खरिद	९,००,०००	९,००,०००	१००
4	सादनी स्वा.चौकीको फार्मेसी संचालन	१,५०,०००	१,५०,०००	१००
5	स्वा.कर्मीहरुका लागि तलब भत्ता	६०,००,०००	६०,००,०००	१००
6	म.सामुदायिक स्वास्थ्य स्वयं सेबिकाहरुलाई संचार महसुल	९७,२००	९७,२००	१००

कृषि शाखा

परशुराम नगरपालिका को कार्यालय, कृषि विकास शाखा जोगबुडा बाट आ.ब २०७७/०७८ मा गरिएको भौतिक प्रगति विवरण

क्र.स	क्याकलाप	ठेगाना	लक्ष	प्रगति	प्रगति %
१.	तरकारी बीउ मिनीकिट वितरण	प.न.पा का सबै वडाहरुमा	कम्पोजीट किट वितरण	११६६ किट वितरण	१००%
२	मसलान्द तथा कार्यालय सामग्री	वडा नं. १२ श्री सि.मा.बी पन्तुरा	कार्यालय सन्चालन सामग्री आपं लिची बृक्षारोपण	कार्यसम्पन्न	१००%
३.	रोगकिरा नियन्त्रण का लागी विषादी खरीद तथा वितरण कार्यक्रम	वडा नं. १२ .४.५.६.७.८.९.१०.३ र १ मा	किटनासक र दुसीनासक विषादी खरीद	कटनासक र दुसीनासक विषादी वितरण	१००%
४.	आलु सुपरजोन लागु भएका वडामा चक्लाबन्दीमा आलु खेती गर्नेकृषकहरुलाई २५% अनुदानमा उन्नत आलु विउ वितरण	प.न.पा ४ कटाल मा	त्रीपक्षीय सम्झौता तथा लगानि आलु सुपरजोन डडेल्धरा, कृषक र परशुराम नगरपालिकाको कार्यालय जोगबुडाको साभेदारिमा २४६ क्वीन्टल विउ खरिद	आलु विउ २४६ क्वीन्टल आलु विउ वितरण	१००%
५.	आकस्मीक बाली संरक्षण सेवा	प.न.पा. १२ खजुरानि,तुलाभाडि,माजापानी डल्लेगाडा,पिडल्लेगाडा,४ कटाल	बालिनालिमा लाग्ने रोग किरा नियन्त्रण	डाईमिथोफर्म बिसादी ८३ पाकेट /१ पकेट १०० ग्राम का	१००%
६.	गहुं बाली पकेट कार्यक्रम	प.न.पा १० जोजाला,भीतेसाल गाउमा	गहुं बालीमा उत्पादन बढाउने	विजय जातको गहुं १८ क्वीन्टल वितरण	१००%
७.	गहुं बाली पकेट कार्यक्रम	प.न.पा ६ बन्द,तातापानि,चन्दनि	गहुं बालीमा उत्पादन बढाउने	गौतम जातको गहुं १८ क्वीन्टल वितरण	१००%
८.	गहुं बाली पकेट कार्यक्रम	प.न.पा ८ करेनि धनुके	गहुं बालीमा उत्पादन बढाउने	गौतम जातको गहुं १८ क्वीन्टल वितरण	१००%
९.	उन्नत आलु विउ वितरण ५०% अनुदानमा नगरप्रमुख कृषि विशेष कार्यक्रम अन्तरगत	प.न.पा १,४, बाहेक अरु सबै वडामा खेति गर्ने कृषक लाई	आलु बालीमा उत्पादन बढाई कृषक लाई व्यवसाय मुखि बनाउने	कार्डिनल जात को उन्नत विउ ५८ क्वीन्टल वितरण गरियो	१००%
१०.	उन्नत गहुं वितरण,नगर प्रमुख कृषी विषेश कार्यक्रम अन्तरगत निसुल्क विउ वितरण	प.न.पा ९ बाहेक अन्य सबै वडामा	गहुं बालीमा उत्पादन बढाउने	गौतम जातको गहुं ४३ क्वीन्टल वितरण गरियो	१००%
११.	तरकारी बालि पकेट कार्यक्रम	प.न.पा ७ सादिन गाउंमा	तरकारि उत्पादन मा वृद्धि गर्ने	तरकारि विउ मलखाद,गमोज पोलिव्यग, हजारि,विषादी,वितरण	१००%
१३.	केरा पकेट कार्यक्रम	प.न.पा ९ जफति	केरा खेति विस्तार गरी,उत्पादन बढाउने	केरा किरुवा,मलखाद,पोलिथीन पाईप आदि	१००%
१३.	नेपाल सरकारको अनुदानमा खाद्यमल वितरण कार्यक्रम,शिर्ष साना किसान स.सं.ली कटाल	प.न.पा क्षेत्र भरि	सम्पुर्ण कृषक हरुले सहज र सुपत मूल्यमा मलखाद पाउन	युरिया,पोटास,डि.ए.पी,एस.एस.पी,एमोनियम सल्फेड २६५:१०:१०:२० क्वीन्टल	१००%
१४.	पलाष्टीक घर भित्र तरकारी बाली उत्पादन सम्बन्धी क्षमता अभिवृद्धि कृषक तालिम	प.न.पा १२ आम्पानि	कृषक को क्षमता अभिवृद्धि गराउन	महिला ८,पुरुष ४ गरि जम्मा १२ जना	१००%
१५.	च्याउ विउ पूर्ण अनुदानमा वितरण	वडा न. १२ बजार क्षेत्र मा	आय आर्जन बढाउन	जम्मा १६८ घरधुरी लाभान्वीत	१००%
१६.	व्यवसाहिक कृषक हरुलाई ५०% अनुदान मा प्लाष्टीक छानो वितरण	वडा न. ३ बाहेक सबै वडा मा	वेमौसमी तरकारी उत्पादन बढाउन	जम्मा २४घर धुरी लाई	१००%

१७.	बगर तरकारि प्रवद्वन का लागी कृषि समाग्री बितरण	प.न.पा १,४ र १२ मा	आय आर्जन बढाउन	वडा न १,४,१२ मा १३:१३:१४ गरि जम्मा ४० जना लाई बितरण	१००%
१८.	हीउंदे फलफुल पूर्ण अनुदान मा बितरण	प.न.पा १,२,३,७,८,९,१०,११ मा	फलफुल खेति विस्तार	आरुपोखडा ९०० र ओखर ६०० बिरुवा	१००%
१९.	कृषक समुहका अति बिपन्न दलित परिवारहरु लाई तरकारि बिउ बितरण	वडा न. १२ सिद्धनाथ टोल	तरकारि उत्पादन मा बृद्धी	काक्रा,फर्सि,लौका,करेला गरि जम्मा १०० पाकेट ४५ घर धुरी लाभान्वीत	१००%
२	नगर प्रमुख कृषी विषेश कार्यक्रम,परशुराम नगरपािका मा उत्पादन गरिएको आलु बिउ दुवानि रकम हस्तान्तरण	प.न.पा १,४,५ र १२ मा	बिउ आलु सदुपयोग का लागि	जम्मा ४१०.८७ क्वीन्टल, /किलो २ रुपया का दर ले	१००%
२	कृषक समुन्वय समिति बैठक सञ्चालन	नगर स्तरिय कृषक समुन्वय समिति	कृषी उत्पादन मा बृद्धी गर्न छलफल	कृषक सहभागि २५ जना	१००%
३	व्यवसाहिक रुपमा तरकारी खेति गर्ने कृषकलाई प्रोत्साहन रकम	प.न.पा का सबै वडाहरुमा	कृषक को हौसला बढाउन	जम्मा २४ जना लाइ	१००%
४	आर्थिक विकास समिति बैठक सन्चालन कार्यक्रम	नगरपालिका को कार्यालय	कार्यक्रम सञ्चालन गर्नका निमीत्त	आर्थिक विकास समितिका पदाधिकारी सबै	१००%
५	तरकारि बिउ विजन बितरण कार्यक्रम	प.न.पा का सबै वडा मा	तरकारि उत्पादन मा बृद्धी	गोलभेडा ६२४ पाकेट	१००%
६	बर्षे मौषम फलफुल बिरुवा बितरण कार्यक्रम	प.न.पा का सबै वडा मा	फलफुल खेति विस्तार	आंप १४००,लिची १४००,कागति ७२० , र अम्बा ४८० बिरुवा बितरण	१००%
७	किसान सुचिकरण अध्यावधीक कार्यक्रम	प.न.पा ४,६ र १२ मा	किसान सुचिकरण कार्यक्रम सञ्चालन	वडा न.४,६ र १२ मा कम्स ८०७,५०२,६८० गरि जम्मा १९,८९ वटा	१००%

पशु सेवा शाखा

भौतिक प्रगती २०७७/०७८					
क्र.सं	कृयाकलाप/ठेगाना	लक्ष्य	प्रगति	प्रगति %	कैफियत
१	भैसी खरिद प.न.पा ५ परिगाउँ	५० वटा	५२ वटा	%	
२	रागो खरिद तथा गोठ व्यवस्थापन प.न.पा ५ परिगाउँ	१ वटा	१ वटा	१०० %	
वित्तीय प्रगती २०७७/०७८					
क्र.सं	कृयाकलाप / ठेगाना	विनियोजित रकम रु	खर्च रकम	खर्च %	कैफियत
१	भैसी खरिद प.न.पा ५ परिगाउँ	५२,००,०००	५२,००,०००	१०० %	
२	रागो खरिद तथा गोठ व्यवस्थापन प.न.पा ५ परिगाउँ	१,२०,०००	१,२०,०००	१०० %	
३	विविध खर्च	३०,०७,४८०	२६,८९,२९०	९५%	१४४७४८० समुहको लगानी
भौतिक प्रगती २०७७/०७८					
क्र.सं	कृयाकलाप/ठेगाना	लक्ष्य	प्रगति	प्रगति %	कैफियत
१	गाई खरिद प.न.पा १ र १२	५० वटा	५१ वटा	१०० %	
२	साढे खरिद प.न.पा १२ तुलाभाडी	१ वटा	१ वटा	१०० %	
वित्तीय प्रगती २०७७/०७८					

क्र.सं	कृयाकलाप / ठेगाना	विनियोजित रकम रु	खर्च रकम	खर्च %	कैफियत
१	गाई खरिद प.न.पा १ र १२	१५,००,०००	१५,००,०००	१०० %	
२	साढे खरिद प.न.पा १२ तुलाभाडी	७०,०००	७०,०००	१०० %	
३	विभिन्न खर्च	५,४७,०००	४,५७,५००	९७ %	
भौतिक प्रगती २०७७/०७८					
क्र.सं	कृयाकलाप / ठेगाना	लक्ष्य	प्रगति	प्रगति %	कैफियत
१	बाखा खरिद प.न.पा ४ कटाल, टमटा टोल	२५ गोटा	२५ गोटा	१०० %	
२	बोका खरिद प.न.पा ४ कटाल, टमटा टोल	१ गोटा	१ गोटा	१०० %	
वित्तीय प्रगती २०७७/०७८					
क्र.सं	कृयाकलाप / ठेगाना	विनियोजित रकम रु	खर्च रकम	खर्च %	कैफियत
१	बाखा खरिद प.न.पा ४ कटाल, टमटा टोल	२,५०,०००	२,५०,०००	१०० %	
२	बोका खरिद प.न.पा ४ कटाल, टमटा टोल	३०,०००	३०,०००	१०० %	
३	विविध खर्च	२०,०००	२०,०००	१०० %	
४	घास को बिउँ वितरण	२३०,०००	२३०,०००	१०० %	













2021/07/21 16:39





2021/07/21 17:06